



# グリーンモード GreenNode

- グリーンポット
- グリーンスタンド



vol. 3  
別冊-3



ちょっとした壁を彩る「コポット」

詳しくは P20



new

手軽に使える



「汎用グリーン」が登場!!



面で仕切る簡易的な「パネルパーティション」

詳しくは P26





テーブル仕切りや卓上のインテリアに使う  
「卓上間仕切りポット」

詳しくは P22

## 施工いらず! お手頃価格!

ワークスペースのデスク周りや休憩室などのちょっとしたスペースに  
手軽に置いてオフィス緑化が簡単にできます。



足元まで隠せて  
しっかり仕切る  
「BOXプランター」

詳しくは P28



圧迫感のないスリムなスペース仕切り  
「デザインパーテーション」

詳しくは P28



new

引掛けたり、吊るすだけ!

「ハンギングポット」が登場!!

施工いらずのカンタン設置。  
癒しのグリーンを目線の高さで楽しめます。



## ローパーテーション



GR4430×2、GR4426×1、GR4434×1、GR4423×1、GR4435×1

## スチールパーテーション



GR4428×5

## ダクトレール



GR4447×4

## やぐらブース



GR4456×1、GR4455×1、GR4454×1、GR4457×1、GR4458×1、  
GR4452×1、GR4459×1、GR4453×1

設置場所は既存のパーテーションやダクトレールなど。

取り付けカンタンで場所を取らず、視界に入りやすいので、

効果的に緑視率を上げることができます。

詳しくは P10



施工いらずでお手軽な「汎用グリーン」と「ハンギングポット」で  
オフィス緑化を始めてみませんか？

## グリーンポット

ポットを使った自然スタイルのグリーン。ハンギングや壁付け、卓上などバリエーションが豊富で、手軽にグリーン空間が作れます。



ハンギングポット



P.10



P.14

ウォールポット



P.20

卓上ポット



P.22

## グリーンスタンド

間仕切りや目隠し、装飾など、用途に合わせて使う実用的なスタンド。便利に使いながら手軽にリラックス効果を取り入れることができ、居心地のいい空間が作れます。



パーテーション



P.24



P.24

## 商品内容について

### グリーン

商品のグリーンは人工グリーン(フェイクグリーン、造花)人工樹木です。水やりなどのお手入れ不要なので、ディスプレイ演出に向いています。上質な人工グリーンを使用していますので、クオリティーの高い演出が可能です。

### 商品写真とグリーン内容について

商品はハンドメイドのため、大きさ、形状、風合いなどに個体差があります。特にグリーン、フラワー素材は改廃などにより色、形、品種などが変わる場合がありますので掲載写真と異なる場合がございます。

## 納期について

受注生産と表記している商品は注文を受けてから製作しますので、目安として3~10日後の出荷となります。商品内容や数量によって変わります。また地域、交通事情で到着日が変動する場合があります。

## 運賃について

別途料金がかかります。

# グリーンポット・グリーンスタンド 商品一覧

## ハンギングポット

### パーティションポット 商品特徴 P.10



GR4426 P.12

既存のパーティションに設置する、ワイド300・600・900mm幅のしだれラインタイプ。  
既存のパーティションの厚みに合わせて調整して設置できます。



GR4429 P.12



GR4433 P.13

既存のパーティションに設置する、チェーン付きキューブポットのしだれグリーン。  
雑貨のようにカジュアルに飾れます。



GR4435 P.13

### 吊下げポット 商品特徴 P.14



GR4452 P.16

引掛けるだけで簡単設置ができる、1点吊りのミニキューブタイプ。  
手軽なサイズ感でカジュアルに演出できます。



GR4453 P.16



GR4456 P.17

引掛けるだけで簡単設置ができる、2点吊りのミニワイドタイプ。  
並べるとちょっとした目隠しにもなります。




GR4457 P.17

### 天吊りポット 商品特徴 P.14



GR4442 P.18

ワイヤーフックで吊り下げて使う、片側のみしだれているワイドタイプ。  
壁側に吊り下げる場合におすすめ。



GR4443 P.18



GR4450 P.19

ワイヤーフックで吊り下げて使う、両側からしだれているタイプ。  
フロア中央やテーブル上のダクトレールなどから吊り下げがおすすめ。



GR4451 P.19



## ウォールポット

## 卓上ポット

コポット 商品特徴 P.20

卓上間仕切りポット 商品特徴 P.22

コポット



GR4467 P.21



GR4471 P.21

ちょっとした壁に手軽に飾れるウォールポット。  
壁を彩るアクセントとしてカジュアルに演出できます。



GR4464 P.23



GR4465 P.23


シンプルな薄型スリム形状の卓上ポット。  
目隠しやプライベートスペースを確保したい時におすすめ。

## パーテーション

パネルパーテーション 商品特徴 P.24



GR2001 P.26



GR2002 P.26



GR2003 P.27



GR2004 P.27

空間をインテリア感覚で手軽におしゃれに間仕切りできるパーテーション。  
グリーンアレンジやシルエットがスタイリッシュで、いろいろなシーンで使いやすいです。

BOXプランター 商品特徴 P.24

デザインパーテーション 商品特徴 P.24



GR2009 P.28



GR2012 P.28

テーブルと通路などを仕切るボックスタイプ。  
様々な場所で使いやすいスタンダードなデザイン・接続に向いています。



GR2006 P.29



GR2007 P.29

スペース仕切りとして、簡単に使えるスリムタイプ。  
圧迫感なく、インテリア的に使え、空間をイメージよくできます。

# ハンギングポット

## パーティションポット

既存のパーティションを使って飾るならこのタイプ



GR4428×6、GR4430×2、GR4426、GR4423 P.12、GR4434、GR4435 P.13、GR2005×4 P.29















GR4424 P.12

既存のパーティションに引掛けて設置するポットで、直掛けタイプとチェーン吊り下げタイプがあります。

- パーティションの厚みに合わせて使える専用フックが付属。引掛けるだけで簡単に設置できます。
- 狭い空間でも場所をとらずにグリーンを取り入れることができます。
- 目線の高さでしただれグリーンが楽しめます。

パーティションの利用が多い、オフィスや施設のプチ緑化におすすめです。

<p>商品</p>	 <p>GR4425                      GR4428                      GR4431</p> <p>ワイド300・600・900mm幅のしだれラインタイプ。 付属の専用フックで既存のパーテーションに簡単に引掛けられます。</p>		
<p>ページ載</p>	<p>P.12</p>	<p>P.12</p>	<p>P.12</p>
<p>特徴</p>	<p>ポット(207)</p>  <p>裏側</p>  <p>GR4423</p> <p>ポット(207)</p>  <p>裏側</p>  <p>GR4426</p> <p>ポット(207)</p>  <p>裏側</p>  <p>GR4429</p>		

<p>商品</p>	 <p>GR4432                      GR4433</p> <p>チェーン付きキューブポットのしだれグリーンタイプ。 カジュアルに飾れます。</p>	
<p>ページ載</p>	<p>P.13</p>	<p>P.13</p>
<p>特徴</p>	<p>ポット(76)</p>   <p>GR4434</p> <p>ポット(76)</p>   <p>GR4435</p>	

# ハンギングポット

## パーテーションポット

既存のパーテーションに設置する、しだれポット。  
付属の専用フックで簡単に引掛けられます。

ワイド300・600・900mm幅のしだれラインタイプ。  
パーテーションの厚みに合わせて設置できます。



GR4423



GR4424



GR4425



ポットにフックを取り付けて、  
パーテーションに引掛けます。



GR4426



GR4427



GR4428



パーテーションに取り付けると少し  
前に傾斜するポットデザイン。



GR4429



GR4430



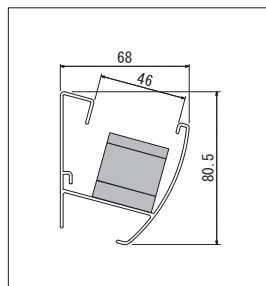
GR4431



裏側にフック引掛け穴が開いて  
います。



GR4426×2、GR4423×2



ポット(207) 詳細→P.32

注文品番	本体価格(税込価格)	ポット外寸法 w×h×d (mm)	外寸法 W×H×D (mm)	重量 (kg)
GR4423	¥11,900 (¥13,090)	300×80.5×68	350×600×200	0.6
GR4424	¥17,600 (¥19,360)	600×80.5×68	650×600×200	1.1
GR4425	¥24,000 (¥26,400)	900×80.5×68	950×600×200	1.6
GR4426	¥13,400 (¥14,740)	300×80.5×68	350×450×250	0.6
GR4427	¥20,000 (¥22,000)	600×80.5×68	650×450×250	1.1
GR4428	¥26,800 (¥29,480)	900×80.5×68	950×450×250	1.6
GR4429	¥13,100 (¥14,410)	300×80.5×68	350×400×200	0.6
GR4430	¥19,300 (¥21,230)	600×80.5×68	650×400×200	1.1
GR4431	¥25,800 (¥28,380)	900×80.5×68	950×400×200	1.6

本体：アルミ押出材木目シート貼り仕上・樹脂キャップ ポット(207)

パーテーションフック：スチール焼付塗装

装飾：造花・5.5mmベニヤシート貼り・ハッポー

付属品：パーテーションフック2ヶ(対応厚1~55mm)

## フックについて

詳細→P.31 GR114



パーテーションにフックを引掛け、パーテーションの厚み(奥行き)にあわせて  
ネジのついている方をスライドさせ、ネジを締めて固定します。

※外寸法はグリーンを含んだ総外寸法です。



チェーン付きキューブポットのしだれグリーン。  
雑貨感覚でカジュアルに飾れます。



GR4432



GR4433



GR4434



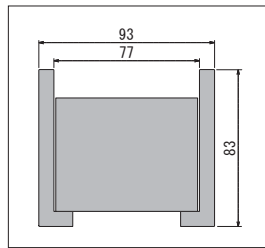
GR4435



GR4433



GR4435



ポット(76)

詳細→P.32

注文品番	本体価格(税込価格)	ポット外寸法 w×h×d (mm)	外寸法 W×H×D (mm)	重量 (kg)
GR4432	¥10,000 (¥11,000)	93×83×93	250×500×250	0.5
GR4433	¥ 9,300 (¥10,230)	93×83×93	250×600×250	0.5
GR4434	¥ 9,300 (¥10,230)	93×83×93	250×700×250	0.5
GR4435	¥10,400 (¥11,440)	93×83×93	300×300×300	0.5

本 体：樹脂木目転写・9mmMDFシート貼り ポット(76)  
パーティションフック：スチール焼付塗装  
チェーン：スチールメッキ  
装 飾：造花・5.5mmベニヤシート貼り・ハッポー  
付属品：パーティションフック1ヶ(対応厚1～55mm)・チェーン270mm1セット



GR4430×2、GR4426、GR4434、GR4423、GR4435

# ハンギングポット

吊下げポット・天吊りポット

ダクトレールや、やぐらブースで飾るならこのタイプ



GR4456, GR4457, GR4458, GR4459 P.17, GR4453, GR4454, GR4452, GR4453 P.16, GR4447 P.19, GR4463 P.23



GR4453, GR4452 P.16, GR4456 P.17

天井や壁から吊り下げて使うポットで、チェーンで吊るすタイプとワイヤーフックで吊るすタイプがあります。

- 設置スペースの確保や動線を気にすることなく、空間を有効活用できます。
- 目線の高さでしだれグリーンを楽しむことができ、立体感のある演出ができます。
- 複数並べて使うと目隠しや区画作りとしても使えます。

オフィスのダクトレールやむき出し天井、やぐらブース、ピックチャーレールなどにおすすめです。

<p>商品</p>	<p>吊下げチェーンポット</p>  <p>GR4455</p> <p>1点で吊り下げるミニキューブタイプ。 気軽にカジュアル感を演出できます。</p>	<p>吊下げチェーンポット</p>  <p>GR4459</p> <p>2点で吊り下げるミニワイドタイプ。 幅のあるポットだから並べるとちょっとした目隠しになります。</p>
<p>ページ載</p>	<p>P.16</p>	<p>P.17</p>
<p>特徴</p>	<p>ポット(76)</p>   <p>GR4454</p>  <p>GR4455</p>	<p>ポット(76)</p>   <p>GR4457</p>  <p>GR4459</p>
<p>商品</p>	<p>天吊りワイヤーポット</p>  <p>GR4443</p> <p>片側のみしだれているタイプ。 壁側に吊り下げる場合におすすめ。</p>	<p>天吊りワイヤーポット</p>  <p>GR4451</p> <p>両側からしだれているタイプ。 フロアの天井からの吊り下げがおすすめ。</p>
<p>ページ載</p>	<p>P.18</p>	<p>P.19</p>
<p>特徴</p>	<p>ポット(208)</p>   <p>裏側</p>  <p>GR4442</p>	<p>ポット(76)</p>   <p>裏側</p>  <p>GR4450</p>

# ハンギングポット

## 吊下げポット

引掛けるだけで簡単設置ができるチェーン付きポットスタイル。  
場所をとらず、インテリアのアクセントになります。



GR4462、GR4460 P.23、GR4453、GR4452、GR4456、GR4302×2、GR2003 P.27

1点で吊り下げるミニキューブタイプの吊下げチェーンポット。  
気軽に飾れるサイズ感でカジュアルに演出できます。

グリーンポット



GR4452



GR4453



GR4454



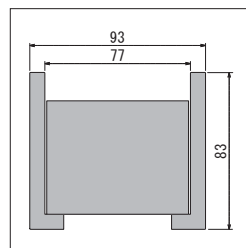
GR4455



GR4453



GR4455



ポット(76)

詳細→P.32

注文品番	本体価格(税込価格)	ポット外寸法 w×h×d (mm)	外寸法 W×H×D (mm)	重量 (kg)
GR4452	¥8,700 (¥ 9,570)	93×83×93	250×500×250	0.5
GR4453	¥8,000 (¥ 8,800)	93×83×93	250×600×250	0.5
GR4454	¥8,000 (¥ 8,800)	93×83×93	250×700×250	0.5
GR4455	¥9,100 (¥10,010)	93×83×93	300×300×300	0.5

本 体：樹脂木目転写・9mmMDFシート貼り ポット(76)

チェーン：スチールメッキ

装 飾：造花・5.5mmベニヤシート貼り・ハッポー

付属品：チェーン270mm1セット

※外寸法はグリーンを含んだ総外寸法です。






2点で吊り下げるミニワイドタイプの吊下げチェーンポット。  
並べて使うとちょっとした目隠しにもなります。



GR4456



GR4457



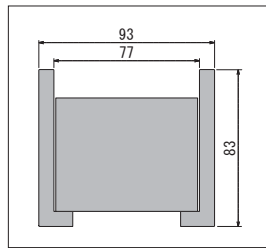
GR4458



GR4459



付属のチェーンで吊り下げます。



ポット(76)

詳細→P.32

注文品番	本体価格(税込価格)	ポット外寸法 w×h×d (mm)	外寸法 W×H×D (mm)	重量 (kg)
GR4456	¥13,600 (¥14,960)	318×83×93	350×550×400	1.0
GR4457	¥13,800 (¥15,180)	318×83×93	350×600×450	1.0
GR4458	¥14,400 (¥15,840)	318×83×93	350×700×250	1.1
GR4459	¥13,200 (¥14,520)	318×83×93	350×300×400	1.0

本 体：樹脂木目転写・9mmMDFシート貼り ポット(76)

チェーン：スチールメッキ

装 飾：造花・5.5mmベニヤシート貼り・ハッポー

付属品：チェーン270mm2本



GR4453、GR4457、GR4452

# ハンギングポット

## 天吊りポット

ワイヤーフックで吊り下げて使うワイドタイプのしだれポット。  
ダクトレールやピクチャーレールへの設置がおすすめです。



ワイド600と900mm幅のポットで片側のみしだれているタイプの天吊りワイヤーポット。  
壁側に吊り下げる場合におすすめです。

グリーンポット



GR4436



GR4437



GR4438



GR4439



GR4440



GR4441



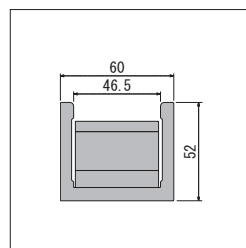
GR4442



GR4443



ポットに付いている金具にワイヤーフックを引掛けて吊ります。



ポット(208) 詳細→P.32

注文品番	本体価格(税込価格)	ポット外寸法 w×h×d (mm)	外寸法 W×H×D (mm)	重量 (kg)
GR4436	¥23,300 (¥25,630)	600×52×60	670×400×280	0.9
GR4437	¥30,900 (¥33,990)	900×52×60	1000×400×280	1.2
GR4438	¥17,600 (¥19,360)	600×52×60	670×450×250	0.9
GR4439	¥22,300 (¥24,530)	900×52×60	1000×450×250	1.2
GR4440	¥24,700 (¥27,170)	600×52×60	720×700×230	0.9
GR4441	¥33,000 (¥36,300)	900×52×60	1050×700×230	1.2
GR4442	¥19,100 (¥21,010)	600×52×60	606×750×150	1.1
GR4443	¥24,000 (¥26,400)	900×52×60	906×750×150	1.6

本体：樹脂木目転写・樹脂キャップ・スチール金具 ポット(208)  
ループワイヤー吊：ステンレス・亜鉛ダイカスト・真鍮  
装飾：造花・木栈シート貼り  
付属品：φ1.0ループワイヤー1.5m 2本

※外寸法はグリーンを含んだ総外寸法です。



ワイド600と900mm幅のポットで両側からしだれているタイプの天吊りワイヤーポット。  
フロア中央やテーブル上のダクトレールなどから吊り下げがおすすめです。



GR4444



GR4445



GR4446



GR4447



GR4448



GR4449



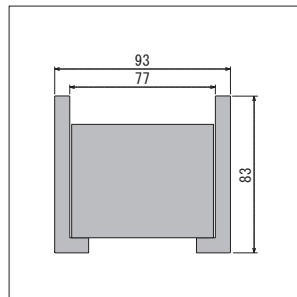
GR4450



GR4451



ボリュームのあるポットでよりグリーン感の増した演出ができます。



ポット(76)

詳細→P.32

注文品番	本体価格(税込価格)	ポット外寸法 w×h×d (mm)	外寸法 W×H×D (mm)	重量 (kg)
GR4444	¥30,100 (¥33,110)	600×83×93	600×550×500	1.7
GR4445	¥40,400 (¥44,440)	900×83×93	900×550×500	2.4
GR4446	¥31,800 (¥34,980)	600×83×93	600×700×500	1.8
GR4447	¥42,000 (¥46,200)	900×83×93	900×700×500	2.5
GR4448	¥30,100 (¥33,110)	600×83×93	600×550×500	1.7
GR4449	¥40,400 (¥44,440)	900×83×93	900×550×500	2.4
GR4450	¥29,300 (¥32,230)	600×83×93	650×500×500	1.8
GR4451	¥39,100 (¥43,010)	900×83×93	950×500×500	2.5

本体：樹脂木目転写・9mmMDFシート貼り・スチール金具 ポット(76)  
 ループワイヤー吊：ステンレス・亜鉛ダイカスト・真鍮  
 装飾：造花・5.5mmベニヤシート貼り・ハッポー  
 付属品：φ1.0ループワイヤー1.5m 2本

## 吊り下げについて

詳細→P.31 GR118



ループワイヤーのループ部



グリーンでポットが前に傾かないように吊下げ金具の位置を変えて調節することができます。

天井への吊下げ金具の取り付けは、お手持ちのS字フック等をご利用ください。

# ウォールポット コポット

小さくカジュアルに飾るならこのタイプ

手軽に使える  
キューブタイプのデザイン  
ポット。

- 1つ1つがかわいくオシャレにデザインされています。
- 単体でも接続でもスペースとイメージに合わせて飾ることができます。


飲食店やカフェ、フードコート、食堂からのイートインコーナー、ショップのトイレから売場の壁にちょっとオシャレに飾るのにおすすめです。



GR4467、GR4468、GR4471

グリーンポット

<p>商品</p>	<p>GR4466</p>	<p>コポット</p> <p>GR4468</p>	<p>GR4470</p>			
<p>インテリアに馴染みやすいカラーのキューブタイプ。ミニサイズでカジュアルに飾れます。</p>						
<p>ページ載</p>	<p>P.21</p>					
<p>特徴</p>	<p>ポット(209)</p> <p>裏側</p> <p>GR4466</p>	<p>GR4467</p>	<p>GR4468</p>	<p>GR4469</p>	<p>GR4470</p>	<p>GR4471</p>



GR4467、GR4468、GR4471

使いやすいカラーのキューブタイプ。壁付けでも卓上でも使えます。  
雑貨感覚でカジュアルに楽しめるミニグリーン。



GR4466



GR4467



GR4468



GR4469



GR4470



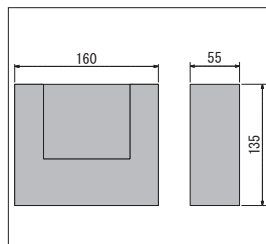
GR4471



卓上でもお使いいただけます。



裏側にフック引掛け穴が開いています。



ポット(209)

詳細→P.32

注文品番	本体価格(税込価格)	ポット外寸法 w×h×d (mm)	外寸法 W×H×D (mm)	重量 (kg)
GR4466	¥5,100 (¥5,610)	160×135×55	200×350×150	0.3
GR4467	¥4,500 (¥4,950)	160×135×55	170×170×140	0.3
GR4468	¥4,300 (¥4,730)	160×135×55	170×200×120	0.3
GR4469	¥5,100 (¥5,610)	160×135×55	200×400×130	0.3
GR4470	¥4,300 (¥4,730)	160×135×55	200×200×140	0.3
GR4471	¥4,400 (¥4,840)	160×135×55	160×200×150	0.3

本体：樹脂 ポット(209)  
装飾：造花・9mmMDFシート貼り  
直掛け用フック：樹脂  
付属品：直掛け用フック

# 卓上ポット

## 卓上間仕切りポット

目隠しやプライベートスペースの確保に使うならこのタイプ












GR4460×2, GR4462×2

癒しを演出しながら間仕切りとして使えるグリーンポット。

- シンプルな薄型スリムの使いやすいデザインです。
- ビッグテーブルの中央に置くことで、プライベートスペースの確保に役立ちます。
- 仕切りとして使われる腰高キャビネットに置くことで、気になる視線も遮ることができます。

オフィスにある既存のフリーアドレスデスクやキャビネットに置くことで、業務に集中できる快適な環境が作れます。

グリーンポット

商品	 <p>GR4461</p> <p>シンプルな薄型スリム形状タイプ。 手軽にインテリア感覚で仕切れます。</p>	 <p>GR4463</p>	 <p>GR4465</p>
	<p>P.23</p>	<p>P.23</p>	<p>P.23</p>
特徴	<p>ポット(210)</p>   <p>GR4460</p>	<p>ポット(210)</p>   <p>GR4462</p>	<p>ポット(210)</p>   <p>GR4464</p>



GR4463×4

シンプルな薄型スリム形状が省スペースに置いて使いやすいです。  
ナチュラル木目のポットがグリーンと相性が良く、インテリアにもマッチします。



GR4460



GR4461



GR4462



GR4463



GR4464



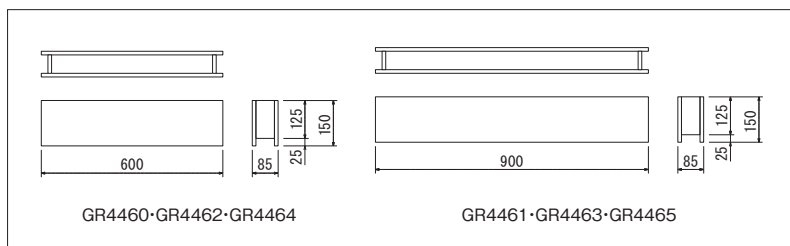
GR4465



GR4462



GR4464



ポット(210)

詳細→P.32

注文品番	本体価格(税込価格)	ポット外寸法 w×h×d (mm)	外寸法 W×H×D (mm)	重量 (kg)
GR4460	¥19,200 (¥21,120)	600×150×85	650×300×350	2.2
GR4461	¥25,000 (¥27,500)	900×150×85	950×300×350	3.2
GR4462	¥21,800 (¥23,980)	600×150×85	600×380×300	2.2
GR4463	¥27,300 (¥30,030)	900×150×85	900×380×300	3.2
GR4464	¥21,400 (¥23,540)	600×150×85	750×400×400	2.3
GR4465	¥26,600 (¥29,260)	900×150×85	1100×400×400	3.3

本体：木質ボード木目シート貼り ポット(210)  
装飾：造花・5.5mmベニヤシート貼り・ハッポー

# パーテーション

パネルパーテーション・BOXプランター・デザインパーテーション

オフィスで仕切りや区画作りに使うならこのタイプ



GR2009×2 P.28、GR2003×4 P.27



GR2002×2 P.26





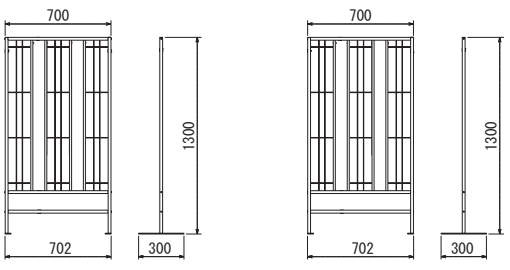
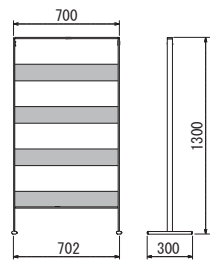


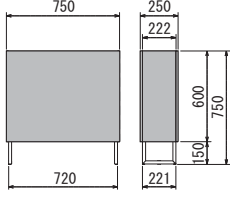
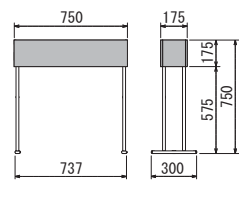
GR2006×3 P.29

ちょっと仕切りたい、ちょっと区切りたい時に  
ちょうどいいオフィス向けのパーテーション。

- オフィスで使い勝手のいいサイズ感とデザインが特徴です。
- 単体でも並べても汎用的に使えます。
- 軽いので設置や移動も簡単に行えます。

簡易的に面で仕切るパネルパーテーションや足元まで隠せてしっかり仕切るBOXプランター、スッキリ意匠でゾーニングに最適なデザインパーテーションがあります。



<p>商品</p>	<p>パネルパーテーション</p>  <p>GR2001                      GR2002</p> <p>コンパクトデザインが特徴のグリーンカーテンタイプ。</p>	<p>パネルパーテーション</p>  <p>GR2003                      GR2004</p> <p>コンパクトデザインが特徴のルーバータイプ。</p>
<p>ページ掲載</p>	<p>P.26</p>	<p>P.27</p>
<p>特徴</p>	<p>薄型両面仕様</p> <p>スタンド(211)                      スタンド(212)</p> 	<p>薄型両面仕様</p> <p>スタンド(213)</p> 
<p>商品</p>	<p>BOXプランター</p>  <p>GR2009                      GR2011</p> <p>コンパクトで足元まで隠せるアイアン風脚プランター。</p>	<p>デザインパーテーション</p>  <p>GR2005                      GR2007</p> <p>シンプルでスリムデザインタイプ。</p>
<p>ページ掲載</p>	<p>P.28</p>	<p>P.29</p>
<p>特徴</p>	<p>両面仕様</p> <p>スタンド(214)</p> 	<p>両面仕様</p> <p>スタンド(215)</p> 

# パーティション

## パネルパーティション

空間をインテリア感覚で、手軽におしゃれに間仕切りできるカジュアルなパーティション。グリーンアレンジやシルエットがスタイリッシュで、いろいろなシーンで使いやすいです。




GR2002×2

お手頃価格でコンパクトデザインが特徴のグリーンカーテンタイプ。シンプルなデザインが汎用的で、オフィスの簡易仕切りとして使いやすいです。

グリーンスタンド




GR2001




裏側(両面仕様)



GR2002



裏側(両面仕様)




注文品番	本体価格(税込価格)	パネル部分外寸法 w×h×d (mm)	外寸法 W×H×D (mm)	重量 (kg)
GR2001	¥42,200 (¥46,420)	700×1300×19	702×1300×300	3.8
GR2002	¥42,200 (¥46,420)	700×1300×19	702×1300×300	3.8

本 体：GR2001／アルミ押出材木目シート貼り仕上・  
アルミ押出材塗装仕上・スチール金網焼付塗装  
GR2002／アルミ押出材ブラックアルマイト仕上・  
スチール金網焼付塗装  
脚：スチール焼付塗装  
GR2001 スタンド(211)／GR2002 スタンド(212) 詳細→P.32  
装 飾：造花 組立式  
付属品：組立用ビス




GR2004×2

お手頃価格でコンパクトデザインが特徴のルーバータイプ。  
オフィスの簡易仕切りとして使いやすく、木目のアクセントがおしゃれです。




GR2003



裏側(両面仕様)



GR2004



裏側(両面仕様)



注文品番	本体価格(税込価格)	パネル部分外寸法 w×h×d (mm)	外寸法 W×H×D (mm)	重量 (kg)
GR2003	¥47,500 (¥52,250)	700×1300×34	724×1300×300	3.8
GR2004	¥47,500 (¥52,250)	700×1300×34	724×1300×300	3.8

本 体：GR2003/アルミ押出材ブラックアルマイト仕上・  
3mmMDF木目紙貼り

GR2004/アルミ押出材ホワイトアルマイト仕上・  
3mmMDF木目紙貼り

脚：GR2003/アルミ押出材ブラックアルマイト仕上  
GR2004/アルミ押出材ホワイトアルマイト仕上

装 飾：造花・木栈・5.5mmベニヤシート貼り・

ハッポー 組立式 スタンド(213)詳細→P.32

付属品：工具(六角レンチ)

# パーテーション

## BOXプランター・デザインパーテーション

オフィスの間仕切りとして、コンパクトで使いやすい汎用タイプ。  
アイアン風脚のデザインがインテリアにマッチし、空間を彩ります。



GR2009×2

足元まで隠せて接続してもすっきり見えます。  
カジュアルなオフィスの仕切りやプチ緑化におすすめ。

グリーンスタンド



GR2009



GR2010



GR2011



GR2012



GR2009



GR2010



GR2011

注文品番	本体価格(税込価格)	スタンド台外寸法 w×h×d (mm)	外寸法 W×H×D (mm)	重量 (kg)
GR2009	¥69,400 (¥76,340)	750×750×250	850×950×350	10.6
GR2010	¥73,000 (¥80,300)	750×750×250	850×950×400	10.7
GR2011	¥65,800 (¥72,380)	750×750×250	850×900×350	10.6
GR2012	¥73,000 (¥80,300)	750×750×250	750×950×500	10.8

本 体：木質ボード木目紙貼り スタンド(214)詳細→P.32  
脚 ：GR2009・GR2010／アルミ押出材ブラックアルマイト仕上  
GR2011・GR2012／アルミ押出材アイボリーアルマイト仕上  
装 飾：造花・5.5mmベニヤシート貼り・ハッポー

※外寸法はグリーンを含んだ総外寸法です。グリーンによっては少し広がる場合があります。



GR2006×2

シンプルでスリムデザインのスペース仕切り。  
複数使いでも圧迫感がなく、フロアのゾーニングツールに最適です。



GR2005



GR2006



GR2007



GR2008



GR2005



GR2006



GR2007

注文品番	本体価格(税込価格)	スタンド台外寸法 w×h×d (mm)	外寸法 W×H×D (mm)	重量 (kg)
GR2005	¥42,000 (¥46,200)	750×750×300	850×900×300	5.5
GR2006	¥46,600 (¥51,260)	750×750×300	850×950×300	5.6
GR2007	¥46,300 (¥50,930)	750×750×300	750×900×300	5.6
GR2008	¥48,700 (¥53,570)	750×750×300	850×950×400	5.6

本 体：木質ボード木目紙貼り スタンド(215)詳細→P.32  
脚：アルミ押出材ブラックアルマイト仕上  
装 飾：造花・5.5mmベニヤシート貼り・ハッポー

# お取り扱い上のご注意

組立・設置に際して

1. お取り付けは、必ず専門知識のあるプロの業者の方に依頼し、取り付け業者様の責任において行ってください。
2. 組立は本書に従い、安全に留意して行ってください。
  - ・組立は人通りや周囲の状況を配慮し、組立作業に支障のない場所で行い、安全に十分注意して行ってください。(重量物の組立は2人以上で行うことをおすすめします。)
  - ・ビス(ボルト)・ナット等は正しいものを使用し、確実に締め込んでください。ゆるんでいるとパネルの落下や転倒の原因となります。
3. 本体及び部品の改造は行わないでください。
  - ・強度低下、故障、事故の原因になります。また、本来の機能を損なう恐れがあります。
4. 屋内向き仕様ですので、環境条件にご注意ください。
  - ・この商品は屋内向き仕様になっています。直射日光や雨風を避けて設置してください。
5. 設置場所にご配慮ください。
  - ・人通りや周囲の状況に配慮し、安全な場所に設置してください。本体に人が当たると、けがをしたり、衣服を損傷したりすることがあります。
  - ・直射日光や冷暖房機の強風などが直接当たらないようにしてください。変形・そり・ヒビ割れ・ゆがみの原因となります。
  - ・貴重品やこわれやすいものの上では、使用しないでください。
  - ・設置の際は、子供の手の届かないところに設置してください。
6. (スタンド式の)商品は転倒に注意し、平らな床面に設置ください。
  - ・転倒や移動による事故防止のため、平らな床でご使用ください。傾斜や凹凸のある場合、鉄板を敷いて平らにする等の対策を行ってください。また床面が平らでも、キャスターがついている場合は必ずロックしてください。
7. 風による転倒や移動を防止ください。
  - ・直射日光や強風時は風の当たらない場所に移動してください。
8. (壁面設置時は)設置面の材質・状態をご確認ください。
  - ・重量に耐えられる壁面にお取り付けください。
9. (壁面設置時は)取り付け金具を正しくお選びください。
  - ・壁面の材質により、付属の直付け用ビス等が合わない場合があります。市販の取り付け金具をご使用の際は、重量に耐えられるものをお選びください。
10. 表面(プリント化粧紙)にシールや粘着テープなどを貼らないでください。
  - ・はがす際に表面材と一緒にはがれるおそれがあります。
11. 使い始めには換気を十分にしてください。
  - ・ごくまれに木材の接着材に含まれるホルムアルデヒドが残っている場合があります。
  - ・肌の弱い人はアレルギー症状を起こす場合がありますので、使い始めには換気を十分にしてください。

ご使用に際して

1. 本体・スタンド周辺に物を置かないでください。
  - ・予期せぬ事態で本体が転倒することも予想されます。
2. 設置状況を確認ください。
  - ・気象や人的要因により、設置状況が悪化した場合、本体が転倒や移動する恐れがあります。
  - ・垂直以外の方向には荷重をかけないでください。
3. (壁面設置時は)下にものを置かないでください。
  - ・予期せぬ事態で脱落することも予想されます。
4. ベースがしっかり固定されているかご確認ください。
  - ・ネジ等の可動部分がしっかり固定されていることを確認してお使いください。
5. 故障、破損、部品の紛失等があった場合は、業者の方に依頼し、新しいものに交換してください。
6. グリーンの莖部には金属製のワイヤーを使用している商品があります。直接グリーンに手を触れるとけがをする場合がありますのでご注意ください。
7. グリーンの葉を引っ張ると葉が取れる場合があります。

お手入れに際して

1. 定期的に点検してください。
  - ・ゆがみ、ガタつき、錆、腐食等の異常がないかを点検し、異常がある場合は交換してください。ビス(ボルト)・ナット類がゆるんでいる場合は、しっかりと締め込んでください。
2. 定期的に清掃してください。
  - ・放置していると汚れますので定期的に清掃してください。
  - ・本体・プランターは柔らかい布を水でしめらせ、よくしぼって拭いてください。金属磨き、サンドペーパー等は表面をいためます。
  - ・透明板がある場合、透明板は傷が付きやすいのでこすらないようにしてください。
  - ・グリーンは乾いた柔らかい布で付着したチリやほこりをやさしく取り除いてください。
  - ・殺虫剤をかけたり、シンナーやベンジン等揮発性のあるものでふいたりしないでください。変色、変質の原因となります。



角部、フレーム切り口、部品等は鋭利ですので、手などを傷つけないよう、取り扱いにご注意ください。

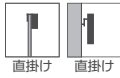
## 取り付けについてのご注意

- 1 グリーンポットを壁面へ取り付けする場合は、安全のため専門知識のあるプロの業者様に依頼し、業者様の責任において行ってください。
- 2 P.31の設置、取り付けについては、取扱説明書を一部簡略化して表記しています。実際に取り付ける際は、商品に付属している取扱説明書を必ずお読みください。
- 3 太陽光や空調など高温のためアクリル板が膨張してふくらんだり、変形したりする場合がありますので、取り付け場所に配慮してください。

# グリーンポットの壁取り付けについて

## 商品の標準仕様

取付金具(付属)を使って取り付けることができます。 ※商品によって異なる場合があります。詳しくはお問い合わせください。



壁に付属の壁金具を取り付け、ポットを引掛けてセットします。



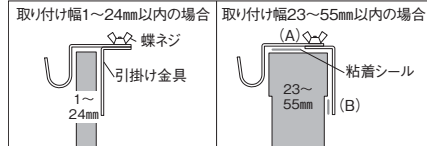
平らな場所に置いて使います。



吊り下げて使います。

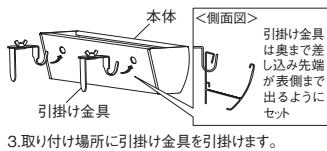
### GR114 GR115

1. 引掛け金具を取り付け幅に合わせて蝶ネジをしっかりと締め、引掛け金具が広がらないようにしてください。

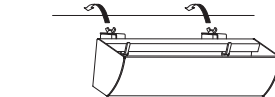


付属の粘着シールは、取り付け幅が35mm以上の場合は(A)部分に貼り付けてください。また、取り付け場所の板が段違いになっている場合は(B)部分にも貼り付けてください。ぶれ防止になります。

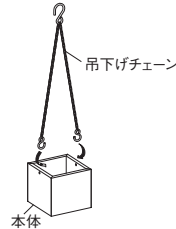
(GR114) 2. 引掛け金具をはずし、本体の穴に引掛けます。



3. 取り付け場所に引掛け金具を引掛けます。



(GR115) 2. 本体の穴に吊下げチェーンを引掛けます。

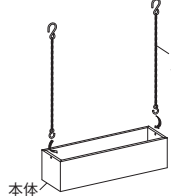


3. 引掛け金具に吊下げチェーンを引掛けます。

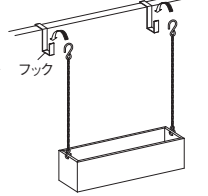


### GR116 GR117

1. 本体の穴に吊下げチェーンを引掛けます。

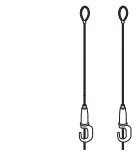


2. フック等に吊下げチェーンを引掛けます。

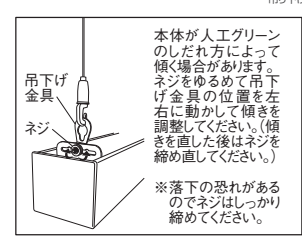
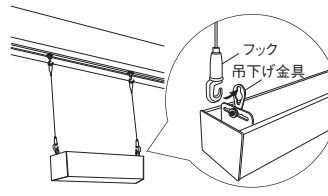


### GR118

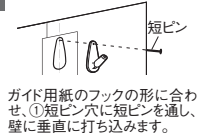
1. ワイヤーの長さを調節し、2本を同じ長さに揃えます。



2. ポットの両端にある吊下げ金具にフックを引掛けて吊り下げます。



### GR120 【壁面に直掛ける場合】



ガイド用紙のフックの形に合わせ、①短ピン穴に短ピンを通し、壁に垂直に打ち込みます。



②ガイド用紙を下に引きちぎってははずします。(ガイド用紙をはずす際は壁紙を傷つけないように注意し、フックと壁の間にガイド用紙が残らないようにしてください。)

③長ピン穴に長ピンを打ち込んで取り付けます。

### 【卓上に置く場合】



平らな場所に設置してください。(直掛け用のフックは本体下部のネジをドライバーではずして本体に収納できます。)

# グリーンスタンドの設置について

- グリーンスタンド商品の設置は、通常置くだけでお使いいただけます。
- 床面にしっかり固定できる商品で施工業者様にて、スタンド本体等に穴加工を行う商品もありますので注意事項とともに、ご説明いたします。

## 設置に際して

- グリーンスタンド、床面固定用のアンカーボルト、ビスは床面の材質(木材、モルタル、コンクリート等)によって最適な物とサイズを選定ください。
- グリーンスタンドをしっかり、アンカーボルト、ビス等で設置固定する場合は、安全のため専門知識のある業者様にて行ってください。

## 全取り付け共通の注意事項

〈不用意・不適切な取り付けは事故につながる恐れがあります〉

- 工具等の取り扱いには充分ご注意ください。
- ブラストドライバーの先端十字は、ネジの十字と合ったものをご使用ください。
- 取り付けの際は、製品部材・部品の角でのケガや、床・壁など、室内を傷つけないようご注意ください。
- 取り付けの際は、お子さまに注意し広い場所で2人以上でおこなってください。
- 取付手順に従って部材の取り付け、ネジ締めなどを確実にこなしてください。取付手順が違くと取り付けられない場合があります。また、部材の取り付け、ネジ締めなどが不十分ですと使用中に製品が破損しケガをする恐れがあります。

●取り付けに必要な工具です。ご用意ください。



●ブラストドライバー

電動工具を使用する際の注意  
電動ドライバーは締め付けトルクを強く設定し、様子を見ながら調節してご使用ください。インパクトドライバーは部品や部材を破壊する恐れがありますので使用しないでください。



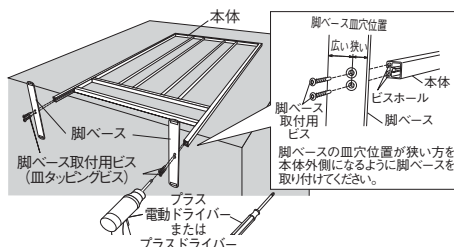
電動ドライバー



インパクトドライバー

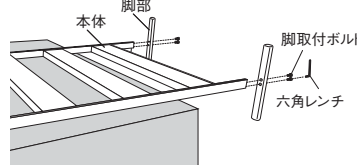
### GR121

△注意  
組立を行う際は、必ず下にダンボールや毛布を敷いてください。本体、机や台などが傷つく恐れがあります。



本体底面のビスホールに脚ベースの皿穴を合わせて、脚ベース取付用ビス(皿タッピングビス)でしっかりと締め固定します。

### GR122



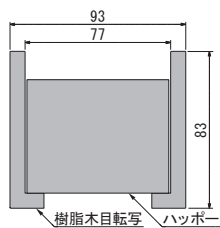
本体下部の脚取付ボルトを六角レンチを使って取りはずし、本体と脚部を脚取付ボルトで固定します。

△注意  
組立を行う際は、必ず下にダンボールや毛布を敷いてください。本体、机や台などが傷つく恐れがあります。  
ビス(ボルト)が傾いた状態で、工具を使い無理に締め込むとネジ山を破壊させる場合があります。  
確実に取り付けするため、工具でビス(ボルト)を全て仮止めたあとしっかりと締め込んでください。

# ポット・スタンド詳細

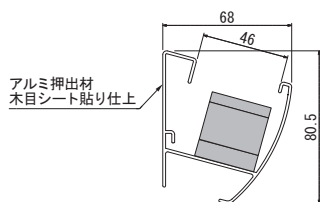
76

S=1/4



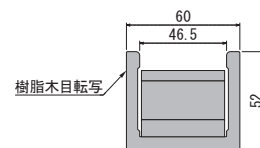
207

S=1/4



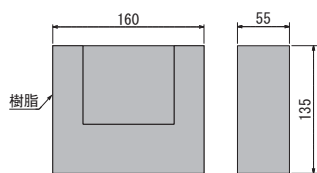
208

S=1/4



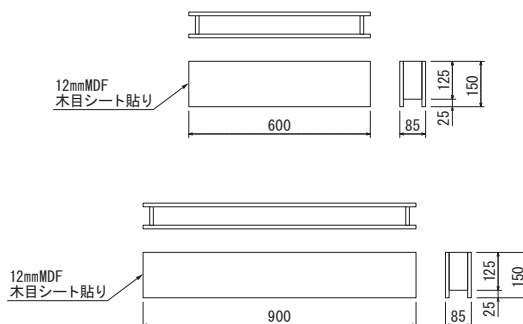
209

S=1/8



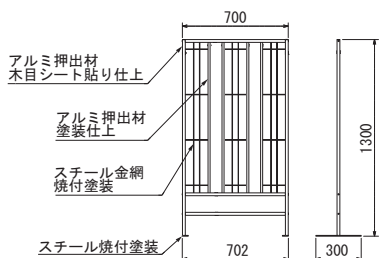
210

S=1/25



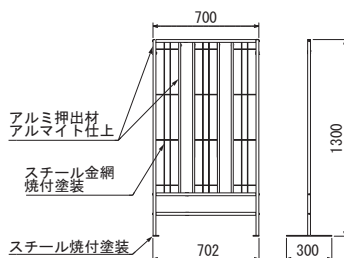
211

S=1/50



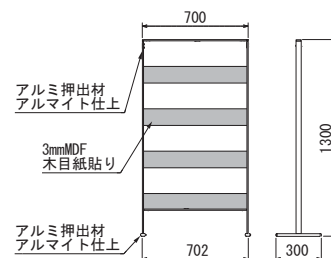
212

S=1/50



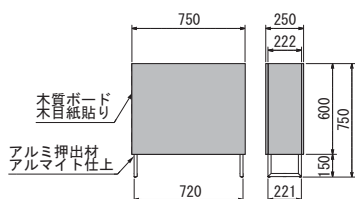
213

S=1/50



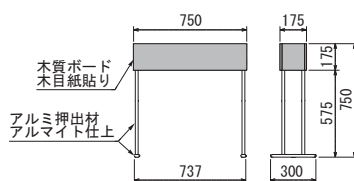
214

S=1/50



215

S=1/50





品番	カテゴリー	ページ
新 GR2001	グリーンスタンド	P.26
新 GR2002	グリーンスタンド	P.26
新 GR2003	グリーンスタンド	P.27
新 GR2004	グリーンスタンド	P.27
新 GR2005	グリーンスタンド	P.29
新 GR2006	グリーンスタンド	P.29
新 GR2007	グリーンスタンド	P.29
新 GR2008	グリーンスタンド	P.29
新 GR2009	グリーンスタンド	P.28
新 GR2010	グリーンスタンド	P.28
新 GR2011	グリーンスタンド	P.28
新 GR2012	グリーンスタンド	P.28
新 GR4423	グリーンポット	P.12
新 GR4424	グリーンポット	P.12
新 GR4425	グリーンポット	P.12
新 GR4426	グリーンポット	P.12
新 GR4427	グリーンポット	P.12
新 GR4428	グリーンポット	P.12
新 GR4429	グリーンポット	P.12
新 GR4430	グリーンポット	P.12
新 GR4431	グリーンポット	P.12
新 GR4432	グリーンポット	P.13
新 GR4433	グリーンポット	P.13
新 GR4434	グリーンポット	P.13
新 GR4435	グリーンポット	P.13
新 GR4436	グリーンポット	P.18
新 GR4437	グリーンポット	P.18
新 GR4438	グリーンポット	P.18
新 GR4439	グリーンポット	P.18
新 GR4440	グリーンポット	P.18
新 GR4441	グリーンポット	P.18

品番	カテゴリー	ページ
新 GR4442	グリーンポット	P.18
新 GR4443	グリーンポット	P.18
新 GR4444	グリーンポット	P.19
新 GR4445	グリーンポット	P.19
新 GR4446	グリーンポット	P.19
新 GR4447	グリーンポット	P.19
新 GR4448	グリーンポット	P.19
新 GR4449	グリーンポット	P.19
新 GR4450	グリーンポット	P.19
新 GR4451	グリーンポット	P.19
新 GR4452	グリーンポット	P.16
新 GR4453	グリーンポット	P.16
新 GR4454	グリーンポット	P.16
新 GR4455	グリーンポット	P.16
新 GR4456	グリーンポット	P.17
新 GR4457	グリーンポット	P.17
新 GR4458	グリーンポット	P.17
新 GR4459	グリーンポット	P.17
新 GR4460	グリーンポット	P.23
新 GR4461	グリーンポット	P.23
新 GR4462	グリーンポット	P.23
新 GR4463	グリーンポット	P.23
新 GR4464	グリーンポット	P.23
新 GR4465	グリーンポット	P.23
新 GR4466	グリーンポット	P.21
新 GR4467	グリーンポット	P.21
新 GR4468	グリーンポット	P.21
新 GR4469	グリーンポット	P.21
新 GR4470	グリーンポット	P.21
新 GR4471	グリーンポット	P.21

内容	ページ
導入提案	P.2
INDEX	P.7
グリーンポット・グリーンスタンド商品一覧	P.8
ハンギングポット	P.10
パーティーポット	P.12
吊下げポット	P.16
天吊りポット	P.18
ウォールポット	P.20
卓上ポット	P.22
パーティーション	P.24
パネルパーティーション	P.26
BOXプランター	P.28
デザインパーティーション	P.29
お取り扱い上のご注意	P.30
グリーンポットの壁取り付け、 グリーンスタンドの設置について	P.31
ポット・スタンド詳細	P.32
品番索引・目次	P.33
オーダー対応について	P.33
ご注文書・お見積書	P.34
ご注意	P.35

## グリーンポットのオーダー対応について

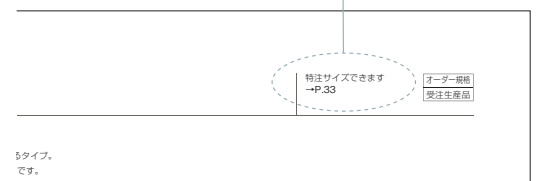
オーダーにも対応します。  
設置場所や、演出イメージに合わせてたり、コーディネートするのに役立ちます。

### サイズを変更する

●商品ページに「**特注サイズできます**」と表記している商品は、指定いただいたオーダーサイズでつくることができます。  
(商品によってはポット、カップ、グリーンの関係上できないサイズもございます。詳しくはお問い合わせください。)

※特注サイズを製作する場合、サイズに合わせて装飾のグリーン(ピース)を、足したり減らしたりするため、全体のデザインバランスが変わってきます。内容を充分打ち合わせのうえ手配してください。

商品ページ右上に記載しています。



### 装飾グリーン(ピース)やポットを変更する

●装飾部分のグリーンを増量したり、変更できる場合もございます。  
また、同サイズ、同形状グリーンのまま、ポットのみを変更することもできます。お気軽にご相談ください。

※ハンドメイドでお作りしているため、実際に製作してできあがるまで、完成イメージをご覧いただくことができません。事前に内容を充分打ち合わせ、了承のうえで、手配してください。



# ご注文書 / お見積書

ご注文／お見積りどちらかの口に✓印(チェック)をつけてください。



No.	コード	⇒	直送先
-----	-----	---	-----

太枠の中のご記入をお願い致します。

年	月	日
---	---	---

貴社名	TEL ( )
部署 担当者名 様	FAX ( )
住所 〒	
●指示のある場合のみご記入ください。 発注 No. 物件名(物件 No.)	

●上記と異なる場合のみご記入ください。 商品送付先:会社名 担当者名 様	
住所 〒	TEL ( )

注文品番(商品名)	数量	納入単価

備考

●ご希望納期

月 日

ご希望に添いかねる場合があります。

## 運賃

(消費税は別途かかります。)

納期 / 工場出荷

#### 【お取り扱いについて】

お取り扱い上のご注意をP.30に記載しておりますので参照ください。  
グリーンに付いたほこり等は、ハンディモップや乾いた柔らかい布で、引っぱらずにやさしく取り除いてください。

#### 【取り付けについて】

取り付けは壁の状況や、使用環境によって異なります。直付け、直掛け、吊り下げにつきましては専門知識のある業者の方に依頼し、業者様の責任において行ってください。  
取り付けについてはP.31に記載しておりますので参照ください。  
卓上、スタンド商品は周りの環境に配慮し、安全な場所に設置してください。

#### 【価格について】

表示価格は標準小売価格です。  
表示価格は商品本体のみの価格です。組み立て、取り付け工事、塗装、運賃は含みません。  
カタログに掲載の展示小物は商品に含まれません。

#### 【納期について】

商品は受注生産となり、目安として3～10日後の出荷となります。材料、グリーン在庫状況や仕様、数量によって時間がかかる場合があります。また、地域や交通事情で到着日が変動する場合があります。詳しくはお問い合わせください。

#### 【運賃について】

金額、地域によっては別途金額がかかります。

#### 【商品について】

商品はハンドメイドのため、大きさ、形状、風合いなどに個体差があります。特にグリーン、フラワー素材は改廃などにより色、形、品種などが変わる場合がありますので掲載写真と異なる場合がございます。  
特注対応としてサイズ、仕様、グリーンのアレンジなど対応できる商品もありますのでお問い合わせください。

商品のグリーンは、人工グリーン（樹脂素材）を使用しております。  
直射日光や高温により一部変色、劣化（場合によっては半年以内）する場合があります。

#### 【色調について】

写真の色調は印刷のため、実物とは異なる場合があります。

#### 【カタログ掲載品について】

本カタログの記載内容は2023年9月1日現在のものです。  
商品改良のため、価格、仕様及び意匠の一部を予告なく変更する場合があります。  
やむをえない事情により、商品が廃番になる場合があります。  
本カタログに掲載した商品は、特許・実用新案・意匠等の工業所有権を有し、その権利は保護されています。

●本カタログに掲載されている写真、図面を無断で転載しないでください。

ホームページにはグリーンモードの画像や詳細情報、お役立ち情報を掲載しています。  
内容も随時更新しておりますのでご利用ください。  
商品の廃番や改良、グリーン装飾の大幅な変更（小さな変更や一時的なものを除く）は、ホームページにて案内します。  
最新情報はそちらをご覧ください。



東京本社・ショールーム TEL (03) 3877-1880 FAX (03) 3877-2380  
富山本部・ショールーム TEL (0766) 31-3328 FAX (0766) 31-2389  
大阪営業所（連絡先） TEL (0766) 31-3328 FAX 0120-692389

<https://www.belk.jp/>

グリーンモード  
GreenNode