

商品の詳細は「グリーンモードカタログ vol.3」、「vol.3別冊人工樹木カタログ」をご覧ください。カタログには、グリーンパネルやグリーンポット、グリーンスタンド、人工樹木等、新しいスタイルの商品を1000アイテム掲載しています。

最新情報はHPをご覧ください。

[グリーンモード](#) [検索](#)



グリーンモード GreenNode

おすすめガイド -2

コーディネートプラン

- | エントランス
- | 休憩スペース
- | ワークスペース
- | リフレッシュルーム
- | 店舗

株式会社 **ベルク**

東京本社・ショールーム TEL (03) 3877-1880 FAX (03) 3877-2380
富山本部・ショールーム TEL (0766) 31-3328 FAX (0766) 31-2389
大阪営業所(連絡先) TEL (0766) 31-3328 FAX 0120-692389

<https://www.belk.jp/>



居心地のいい空間作り。

空間をデザインする 新しいグリーンスタイル。

癒し、自然、安らぎなどグリーンのもつ良さを生かし
空間を魅力的に演出するグリーンスタイルを作りました。
イメージに合わせて選べる演出スタイルが充実しており、
居心地がいい、リラックスするおもてなしの空間が作れます。
アイデア次第でオリジナリティーある空間演出が可能です。

CONTENTS

グリーンモードについて ——— P.2

コーディネートについて ——— P.4

グリーンスタイルの種類
グリーン空間を作る3つのポイント

コーディネートプラン ——— P.8

エントランス
休憩スペース
ワークスペース
リフレッシュルーム
店舗

グリーンモード
GreenNode

空間をデザインする新しいグリーンスタイルで 居心地のいいグリーン空間を トータルコーディネート

グリーンスタイルの種類

グリーンモードは空間をトータルコーディネートできるように多彩なグリーンスタイルを揃えています。空間の目的や設置環境に合わせて効果的に配置していくことがポイントです。

グリーン効果で癒しやストレス緩和が期待できます。

植物が目に入る環境では、アルファ波が増幅されることでリラックス状態にさせてくれます。グリーンのある部屋では、生理的・心理的なストレスが軽減されることが確認されています。フェイクグリーンを使うことでデザイン幅が広がり、デザイン性の高いグリーン空間が作れます。




大壁面 壁面緑化

壁面スペースにグリーンを敷き詰めるスタイル。大壁面での演出が可能で、インパクトと癒し効果の高い演出ができる。空間の見せ場作りに最適。



中～小壁面 パネル装飾

アートを飾るように壁面演出するスタイル。レイアウト次第でグレード感やオリジナリティある演出ができる。また、空間の魅力を上げて整えるアクセサリーとして重宝する。



上部壁面 壁面プランター

壁面に取り付けできる自然スタイルのプランター。上部の空いている壁面を有効利用し、さりげなく自然を感じる居心地よい演出ができる。連続設置で空間にアクセントを作ることできる。



フロア 装飾スタンド

デザインにこだわった新感覚の装飾スタンド。家具周りやコーナーなど、ちょっとした空きスペースに置くと空間を手軽にセンスアップできる。

オフィス (執務室)


集中力UP、
ストレス軽減などの効果で
働きやすい快適空間が
作れます。

エントランス 共用スペース

施設の顔として、
印象に残るおもてなしの
空間が作れます。

店舗

癒しや安らぎ効果で、
ゆっくりくつろげる
居心地いい空間が作れます。




フロア 人工樹木

樹木を使った装飾スタイルで、自然環境に近いインパクトある憩いの演出ができる。立体感がありアクセントにもなるので、広い空間での見せ場作りに最適。



テーブル上 間仕切りポット

フリーアドレスデスクなどの長テーブル上でプライベートスペースを確保できる間仕切り。実用的で手軽にリラックス演出ができる。




テーブル・棚上 デザインポット

自然スタイルなグリーンポット。インテリアに合わせやすく、置くだけなので、手軽に取り入れることができる。空間全体のグリーン量の調整やバランスとりに最適。



フロア パーテーション

動線や区画作りに使えるフロア仕切り。バリエーションが豊富で、用途や家具テイストに合わせて選べる。



グリーン空間を作る3つのポイント


飾る場所を決めて、グリーンスタイルを選ぶ グリーン空間が手軽に作れます

居心地のいいグリーン空間を作るには、グリーンを目立つ場所に置いたり、所どころに配置したりして、空間全体にグリーンが自然と視界に入るようにコーディネートする必要があります。グリーンモードでは、様々なシーンをコーディネートできるよう、グリーンスタイルを豊富に取り揃えています。いざ具体的に検討し始めると、どこにどんなものを飾ればいいのか分からないという方が多くいらっしゃいます。実際には、飾る場所が決まると具体的にグリーンスタイルのイメージがしやすく、必然的にサイズや数量がある程度絞り込まれます。ここでは、グリーンモードを使って快適なグリーン空間を作る上で、押さえておくべき3つのポイントをご紹介します。

ポイント1 グリーンで空間の 見せ場を作りましょう

一番飾りたいところをフォーカルポイントとして見せ場にすることで、グリーン存在感が空間を魅力的に見せてくれます。見せ場（フォーカルポイント）を作るには、設置場所とグリーンスタイルの選定が重要です。

- 設置場所は、「目立つ場所」や「空間の中心」、「広い壁」などの視界に入りやすい場所が最適です。
- グリーンスタイルは、「壁面緑化」や「人工樹木」など、印象の強いスタイルを選ぶと目を引きおすすです。また、一カ所に「複数展示」したり、パネルの「ランダム展示」など、展示の工夫で見せ場を作るのも効果的です。



ポイント2 空間全体にバランス良く グリーンを配置しましょう

グリーンが自然と視界に入る空間を作るには、空間全体にグリーンをバランスよく配置する必要があります。空きスペースの活用や、フォーカルポイントを中心に整えていくと、バランスのいい配置ができます。

- 壁面、フロア、テーブル上の「空きスペースをグリーンで埋める」要領で配置していきます。一般的に緑視率10~15%の空間が居心地いい快適空間とされています。
- 「スタイルの違うアイテムを散りばめる」ことで、バランスを取りながらセンスのいい空間が作れます。壁面緑化をフォーカルポイントにした場合は、フロアに人工樹木、テーブルに卓上ポットを配置して、緑視率を確保しながらバランスを整えましょう。



ポイント3 グリーンスタイルを選び コーディネートしましょう

飾る場所やグリーンのイメージが固まったら、空間の雰囲気や好みに合わせてグリーンをコーディネートしていきます。商品の選定は、シーン別コーディネートプランを参考にしたり、おすすめガイドや商品カタログより選んで決めます。

- コーディネートの参考には、おすすめ演出をまとめた「シーン別コーディネートプラン」をご覧ください。ベーシックやスタイリッシュなど、イメージを膨らませながら検討できます。
- 設置場所に合わせたグリーン演出の検討には、「おすすめガイドの演出スタイル集」が便利に使えます。飾るグリーンのイメージは「グリーンモードカタログvol.3」より商品をお選びください。資料は当社HPよりご覧いただくか、FAXまたはメールにてご請求ください。



シーン別コーディネートプラン

エントランス
Entrance

印象に残るグリーン演出でおもてなしの 空間作り

企業の顔であるエントランスは、第一印象を決める重要な場所です。会社イメージの向上やリクルーティングのために、清潔でクリーンなイメージのあるグリーン装飾でのトータルコーディネートがおすすめです。



大規模な壁面緑化で、インパクトある演出。

彩り豊かなグリーンアレンジの壁面緑化が空間全体を清々しく爽やかな雰囲気演出しています。インパクトもあるので、印象に残る演出ができます。

ポイント 1 見せ場作りのポイント

視界に入りやすいカウンター裏の壁面にインパクトある「壁面緑化」を設置することで、フォーカルポイントとして空間の魅力がグッと上がります。

立体感のある人工樹木が空間のアクセントに。

樹木を使った土植スタイルの装飾アイテムで、自然環境に近い演出ができます。存在感があるので、視界に入りやすく、癒しの空間を作ることができます。




ポイント 2 バランスの取り方

フォーカルポイントの壁面緑化との相乗効果を狙い存在感のある「人工樹木」を設置。より印象に残る演出ができます。ソファ周りは配置しやすく、違和感なく収まります。



ポイント 3 グリーンスタイルのコーディネートポイント

グリーンを自然な魅力をそのまま生かしたスタイルでコーディネート。


壁面	フロア	フロア
壁面緑化	人工樹木	パーテーション
		
品番：GR1144 90角×3台 GR1146 90角×3台 GR1148 90角×6台 サイズ：パネル外寸法W3600×H2700mm セット価格：合計837,000円	品番：GM5710×1セット GM5715×1セット サイズ：外寸法(GM5710) W1200×H1800mm 1台 (GM5715) W1150×H1800mm 1台 セット価格：合計269,000円	品番：GR5018×3台 サイズ：外寸法W300×H1500mm 3台 セット価格：合計150,000円
トータル金額 1,256,000円		

樹木のパーテーションで、侵入をさりげなく防止

樹木を複数設置すると、癒し効果だけでなく、さりげなく侵入を防止するアイテムとしても重宝します。

ポイント 2 バランスの取り方

手軽に置ける「人工樹木」は、空間全体のグリーン量バランスを整えるアイテムとして重宝します。プランタータイプの樹木を複数並べてパーテーションにすると、実用性も兼ねた有効な取り入れ方ができます。



シーン別コーディネートプラン

グリーンモードなら好みに合わせてコーディネート色々。

シックでスタイリッシュな演出プラン

上質で洗練された印象を与える演出は企業価値を高めます。
木調のインテリア素材と組み合わせたグリーンアイテムは装飾性が高く、センスある空間が作れます。



施工いらずのローコストプラン

置いたり掛けたり設置が簡単なアイテムでコーディネートしたプラン。
改装や移転のタイミングでなくても、手軽に魅力的なエントランスが作れます。



<p>フロア</p> <p>人工樹木</p>  <p>品番：GR5004×2台 サイズ：外寸法W900×H1900mm 2台 セット価格：合計180,000円</p>	<p>フロア</p> <p>装飾スタンド</p>  <p>品番：GR2551×1台 GR2554×2台 GR2556×1台 サイズ：スタンド台外寸法 (GR2551) W400×H403mm 1台 (GR2554) W400×H803mm 2台 (GR2556) W400×H1203mm 1台 セット価格：合計223,500円</p>	<p>壁面</p> <p>壁面緑化</p>  <p>品番：GM1781 45角4連×4セット サイズ：パネル外寸法W3600×H900mm セット価格：合計244,000円</p>
<p>トータル金額 647,500円</p>		

プランのポイント

ポイント1 見せ場作りのポイント




視界に入りやすいカウンター裏の壁面に、ウッドパネルと組み合わせたチェッカー柄の「壁面緑化」を設置。空間全体をモダンな雰囲気演出。

ポイント2 バランスの取り方

フロア用の「装飾スタンド」と「人工樹木」で緑視率を確保。「装飾スタンド」は存在感あるスタッキングプランターを選択し、壁面緑化と併せて印象の強い演出を実現。「人工樹木」は控えめながら洗練された印象のオリーブを選択し、全体的にボリュームが出すぎないようにバランスを整えます。

ポイント3 グリーンスタイルのコーディネートポイント

インテリアとしての装飾性を重視し、グレード感とスタイリッシュさのあるデザインと色合いでコーディネート。

<p>フロア</p> <p>パーテーション</p>  <p>品番：GR2539×1台 GR2540×2台 サイズ：スタンド台外寸法 (GR2539) W250×H700mm 1台 (GR2540) W250×H900mm 2台 セット価格：合計117,000円</p>	<p>フロア</p> <p>人工樹木</p>  <p>品番：GR5036×2台 サイズ：外寸法W900×H2050mm 2台 セット価格：合計238,000円</p>	<p>壁面</p> <p>パネル装飾</p>  <p>品番：GR1004 45角×2台 GR1006 45角×1台 サイズ：パネル外寸法W450×H450mm 3台 セット価格：合計78,000円</p>
<p>トータル金額 433,000円</p>		

プランのポイント

ポイント1 見せ場作りのポイント

存在感ある「人工樹木」をソファと組み合わせ設置。ソファと一緒にフォーカルポイントになり、目を引く印象の強い演出ができます。

ポイント2 バランスの取り方

空間全体のグリーン量を増やすために、壁掛けできる「パネル装飾」と、フロア用の「パーテーション」を配置。フォーカルポイントの人工樹木とは違うスタイルのアイテムを配置することで、バランスのいいグリーン演出ができます。

ポイント3 グリーンスタイルのコーディネートポイント

施工いらずのアイテムでコーディネートしたプラン。改装や移転のタイミングでなくても手軽に導入できます。

シーン別コーディネートプラン

休憩スペース
Rest space

樹木で囲まれた癒しの空間づくり

通路やホールなどの一部に休憩スペースを設ける施設が増えてきています。ソファの周りに樹木を配置するとリラックス効果が得られると同時に、空間全体の魅力を上げることができます。



ソファと交互に配置した樹木が、
緑に囲まれた癒し空間を演出。

ソファとの接続設置に適している樹木プランターを交互に配置することで、スペース全体が樹木に囲まれ、癒しを感じる休憩スペースを作ることができます。

ポイント 1 見せ場作りのポイント

「人工樹木」をソファと組み合わせることで、リラックス演出だけでなく、休憩スペースが空間全体のフォーカルポイントとなり、施設全体の魅力を上げることができます。

ポイント 3 グリーンスタイルのコーディネートポイント 樹木を中心にグリーンの自然な魅力をそのまま生かしたスタイルでコーディネート。

壁面	フロア	フロア
パネル装飾	人工樹木	パーテーション
		
品番：GR3348×1台 GR3350×1台 サイズ：パネル外寸法W500×H500mm 2台 セット価格：合計46,000円	品番：GR5033×1台 GR5030×1台 GR5028×1台 サイズ：外寸法（GR5033）W1300×H2100mm 1台 （GR5030）W1000×H2100mm 1台 （GR5028）W800×H1600mm 1台 セット価格：合計353,000円	品番：GR5026×2台 サイズ：外寸法W1100×H1600mm 2台 セット価格：合計148,000円
		トータル金額 547,000円

樹木パーテーションで、 区画作りと目隠しに。

通路などの人通りの多い空間では、パーテーションで仕切ることで、よりリラックスできるスペースを作ることができます。樹木パーテーションは、透け感があるので圧迫感がなく、程よい目隠しにもなるのでおすすめです。

ポイント 2 バランスの取り方

樹木以外のスタイルを空きスペースに配置。区画作りに「パーテーション」、壁面に「パネル装飾」で、休憩スペース全体がグリーンに包まれる様に演出。



シーン別コーディネートプラン

グリーンモードなら好みに合わせてコーディネート色々。

壁面緑化が主役の演出プラン

壁面緑化を中心としたバランスのいいグリーン配置で、調和のとれた上品な休憩スペースが作れます。壁面緑化は壁面に余白を設けて設置すると、アートのような落ち着いた演出ができます。



施工いらずのお手軽プラン

置いたり掛けたり設置が簡単なアイテムでコーディネートしたプラン。スペースの四隅や周りに配置してゾーニングすると、手軽にリラックス空間が作れます。



フロア	仕器上	壁面
<p>パーティション</p>  <p>品番：GR2278×3台 サイズ：スタンド台外寸法W900×H900mm 3台 セット価格：合計294,000円</p>	<p>卓上ポット</p>  <p>品番：GR4281×3台 GR4283×2台 サイズ：ポット外寸法W250×H100mm 5台 セット価格：合計88,000円</p>	<p>壁面緑化</p>  <p>品番：GR1144 90角×1台 GR1146 90角×1台 GR1148 90角×2台 サイズ：パネル外寸法W3600×H900mm 4台 セット価格：合計279,000円</p>
<p>トータル金額 661,000円</p>		

プランのポイント

ポイント1 見せ場作りのポイント

インパクトのある「壁面緑化」でフォーカルポイント作り。緑化面積が大きいほど、癒し効果の高い演出ができます。

ポイント2 バランスの取り方

壁面緑化のグリーンボリュームが大きいので、グリーン量が控えめな「パーティション」と「卓上ポット」の配置でバランスを整えます。

ポイント3 グリーンスタイルのコーディネートポイント

壁面緑化のナチュラルな雰囲気に合わせて、パーティションと卓上ポットの備品は木目テイストのものでコーディネート。

フロア	壁面	フロア
<p>パーティション</p>  <p>品番：GR5024×2台 サイズ：外寸法W950×H1500mm 2台 セット価格：合計182,000円</p>	<p>壁面プランター</p>  <p>品番：GR4301×3台 サイズ：ポット外寸法W600×H134mm 3台 セット価格：合計104,100円</p>	<p>人工樹木</p>  <p>品番：GR5006×2台 サイズ：外寸法W1000×H1900mm 2台 セット価格：合計138,000円</p>
<p>トータル金額 424,100円</p>		

プランのポイント

ポイント1 見せ場作りのポイント

存在感のある「人工樹木」をソファを挟むようにシンメトリーに配置することで、休憩スペースの区画をさりげなく作り、また空間全体のフォーカルポイントとして目を引く演出ができます。

ポイント2 バランスの取り方

樹木の「パーティション」で区画をさらにはっきりさせ、居心地のいい休憩スペースを演出。空いている壁には、グリーン量の少し控えめな「壁面プランター」を設置。壁の寂しい印象を解消して、全体的にバランスよくコーディネート。

ポイント3 グリーンスタイルのコーディネートポイント

樹木プランターや壁掛けポットなど、置いただけ手軽なアイテムでコーディネート。

シーン別コーディネートプラン

ワークスペース
Work space

緑に囲まれたフリーアドレスのオープン オフィス

働き方の変化やソーシャルディスタンスの観点から、ワークスペースの空間作りにも変化が求められています。開放的で緑視率の高い空間はストレスを軽減し、業務に集中できることで生産性の向上が期待できます。



開放的で自由な印象のシンボルツリー。

フリーアドレスのどこからでも緑や景色が見えるレイアウトにすることで、各自が集中して業務に向き合うことができます。

ポイント 1 見せ場作りのポイント

オープンオフィスの象徴として「人工樹木」を設置。開放的で自由な印象を与えるシンボルツリーとしての役割を持たせました。

等間隔で配置したパネルに空間を落ち着かせる効果があります。

1枚1枚がアレンジされたアート作品のように仕上げられたグリーンパネルならオフィスシーンをオシャレに演出します。

ポイント 2 バランスの取り方

間延びしがちな大きな壁面に、等間隔で「グリーンパネル」を設置することで、調和の取れた落ち着いた空間を演出することができます。

ポイント 3 グリーンスタイルのコーディネートポイント 開放的で自由な空間を保ちつつ、都会的で洗練されたイメージのグリーンをコーディネート。

<p>壁面</p> <p>壁面緑化</p> <p>品番：GR1143 60角×1台 GR1145 60角×1台 GR1147 60角×1台 サイズ：パネル外寸法W600×H600mm 3台 セット価格：合計121,000円</p>	<p>テーブル上</p> <p>人工樹木</p> <p>品番：GM5711×1セット GR5055 ×1台 GR5052×1台 サイズ：外寸法(GM5711) W1700×H1800mm 1台 (GM5055) W600×H1300mm 1台 (GM5052) W550×H100mm 1台 セット価格：合計194,000円</p>
<p>フロア</p> <p>パネルパーテーション</p> <p>品番：GR2432×2台 サイズ：パネル部分外寸法W900×H1300mm 2台 セット価格：合計104,000円</p>	<p>テーブル上</p> <p>卓上ポット</p> <p>品番：GR4279×1台 GR4281×1台 GR4299×3台 サイズ：ポット外寸法(GR4279、GR4281) W250×H100mm 各1台 (GR4299) W600×H134mm 3台 セット価格：合計128,000円</p>

トータル金額 547,000円

さりげなくスペースを仕切るパーテーション。

最低限のプライバシーを確保しつつ、グリーンの持つ癒しと発想を生む効果が開放的なオフィスにピッタリです。

ポイント 2 バランスの取り方

適度な透け感の「パーテーション」を設置することで、圧迫感を与えずにスペースを仕切ることができ、自然にソーシャルディスタンスが確保できます。



シーン別コーディネートプラン

グリーンモードなら好みに合わせてコーディネート色々。

緑が溢れる「森林浴オフィス」プラン




自分だけのお気に入りの場所で業務に向かい合うことができるオフィス。緑に囲まれたリラックス空間ならアイデアや発想も自然と生まれてきます。



コロナ対策 ソーシャルディスタンスプラン

密にならない動線をさりげなく作り出すグリーンアイテム。アフターコロナの世の中でも、オフィスでの感染症対策がスタンダードになると考えられています。



<p>壁面</p> <p>壁面緑化</p>  <p>品番：GM1551 90角9連×1セット GM1554 90角3連×2セット サイズ：パネル外寸法W4500×H2700mm セット価格：合計1,345,000円</p>	<p>フロア</p> <p>人工樹木</p>  <p>品番：GM5720×1セット サイズ：外寸法W1700×H1800mm セット価格：合計197,000円</p>	<p>テーブル上</p> <p>人工樹木</p>  <p>品番：GM5711×1セット GR5055×1台 GR5052×1台 サイズ：外寸法(GM5711)W1700×H1800mm 1台 (GM5055)W600×H1300mm 1台 (GM5052)W550×H100mm 1台 セット価格：合計194,000円</p>
<p>トータル金額 1,736,000円</p>		

プランのポイント

- ポイント1** 見せ場作りのポイント
圧倒的なボリューム感の「壁面緑化」が、訪れた人に革新的な会社のイメージを強烈に印象付けます。
- ポイント2** バランスの取り方
開放的で自由なイメージの象徴であるテーブル上の「人工樹木」が木漏れ日を作り出し、リラックス効果を高めます。
- ポイント3** グリーンスタイルのコーディネートポイント
森の中の気に入った場所で森林浴をするような感覚で、自由に仕事やコミュニケーションが取れるように「人工樹木」を多く配置し、緑視率を高めます。

<p>フロア</p> <p>人工樹木</p>  <p>品番：GR5006×3台 サイズ：外寸法W1000×H1900mm 3台 セット価格：合計207,000円</p>	<p>テーブル上</p> <p>卓上パーテーション</p>  <p>品番：GR4422×2台 GR4420×3台 サイズ：ポット外寸法W900×H600mm 5台 セット価格：合計122,700円</p>	<p>フロア</p> <p>BOXプランター</p>  <p>品番：GR2281×3台 サイズ：スタンド台外寸法W1200×H900mm 3台 セット価格：合計360,000円</p>
<p>トータル金額 689,700円</p>		

プランのポイント

- ポイント1** 見せ場作りのポイント
「人工樹木」を設置することで緑視率を高めると共に、自然なソーシャルディスタンスを確保します。
- ポイント2** バランスの取り方
密にならないように間隔をあけたミーティングテーブルの間に「BOXプランター」を設置することで、家具レイアウトのバランスを整えます。
- ポイント3** グリーンスタイルのコーディネートポイント
業務で感じるストレスを軽減させるような、安らぎを感じさせるグリーンや什器カラーでコーディネート。

シーン別コーディネートプラン

リフレッシュルーム
Refresh room

リラックスしてコミュニケーションが図れる空間作り

職場環境の変化でリフレッシュルームを設ける会社が増えてきています。気分転換できる空間作りが重要で、リラックス効果のあるグリーンとの必要性が高まっています。



インパクトある壁面緑化で癒しの空間を演出。

緑に囲まれた空間に身を置くことでリラックス効果が高まり、コミュニケーションが増えることでのチーム力や生産性の向上が期待できます。

ポイント1 見せ場作りのポイント

一番目立つ壁面に大画面の「壁面緑化」を設置することで、癒し・憩いの空間を強く印象付けることができます。

自然なブラインドとしての人工樹木。

よりパーソナルな空間を創造するアイテムとして人工樹木を設置。また、壁面だけでは単調になりがちなグリーン演出に「立体感を持たせる」ことで空間全体の調和を図ることができます。

ポイント2 バランスの取り方

空間の中央に立体的な「人工樹木」を設置することでどこからでも緑が目に入り、緑視率を高めることができます。



ポイント3 グリーンスタイルのコーディネートポイント 癒しや安らぎを感じさせるグリーンと木目什器を中心にコーディネート。

壁面

壁面緑化



品番：GR1144 90角×3台 GR1146 90角×3台
GR1148 90角×6台
サイズ：パネル外寸法W3600×H2700mm 12台
セット価格：合計837,000円

フロア

BOXプランター



品番：GR2277×3台
サイズ：スタンド外寸法
W1200×H900mm 3台
セット価格：合計366,000円

フロア

人工樹木



品番：GR5008×1セット GR5009×1セット
サイズ：外寸法 (GR5008) W700×H1700mm
1台 (GR5009) W650×H1700mm 1台
セット価格：合計111,000円

テーブル・棚上

卓上ポット



品番：GR4287 GR4289 GR4291 GR4293
GR4255 GR4257 GR4259 GR4261×各1台
サイズ：ポット外寸法
(GR4287, GR4289, GR4291, GR4293)
W150×H150mm 4台
(GR4255, GR4257, GR4259, GR4261)
W200×H200mm 4台
セット価格：合計116,500円

トータル金額 1,430,500円

新たな空間を創造する
BOXプランター。

パーティション効果の高いBOXプランターを連続設置することで、簡単に新たなスペースを生み出すことができます。

ポイント2 バランスの取り方

スタイリッシュなデザインの「BOXプランター」なら圧迫感を与えずにスペースを仕切ったりソーシャルディスタンスを確保するアイテムとして重宝します。



シーン別コーディネートプラン

グリーンモードなら好みに合わせてコーディネート色々。

楽しい気分になさしてくれるカジュアルスタイリッシュプラン

ワクワクするような演出で、自然に人が集いコミュニケーションが生まれる空間作り。
気分転換やチームワーク向上、リクルーティングにおける会社イメージ向上といった効果が期待できます。



施工いらずのお手軽プラン

グリーンアイテムをちょっと工夫してレイアウトするだけで、調和の取れた空間を作り出すことが可能です。
グリーンパネルをランダムに配置したり、空きスペースにポットを置くだけでオシャレで洗練された空間を演出。



壁面	フロア	フロア
組み合わせグリーン	人工樹木	デザインパーテーション
品番：GM1592 GM1580 GM1584 GM1588 GM1590 GM1586 GM1582 GM1594×各1セット サイズ：パネル外寸法W3240×H1500mm セット価格：合計526,400円	品番：GR5019×2台 GR5020×1台 サイズ：外寸法(GR5019)W700×H1400mm 2台 (GR5020)W800×H1600mm 1台 セット価格：合計170,000円	品番：GR2269×3台 サイズ：スタンド外寸法W900×H800mm 3台 セット価格：合計201,000円
トータル金額 897,400円		

壁面	テーブル・棚上	フロア
パネル装飾	卓上ポット	人工樹木
品番：GR3343 GR3349 GR3354×各1台 サイズ：パネル外寸法(GR3343)W350×H350mm 1台 (GR3349)W500×H500mm 1台 (GR3354)W650×H650mm 1台 セット価格：合計68,500円	品番：GR4287 GR4289 GR4291 GR4293 GR4255 GR4257 GR4259 GR4261×各1台 サイズ：ポット外寸法(GR4287、GR4289、GR4291、GR4293) W150×H150mm 4台 (GR4255、GR4257、GR4259、 GR4261)W200×H200mm 4台 セット価格：合計116,500円	品番：GR5008×3台 GR5009×2台 サイズ：外寸法(GR5008)W700×H1700mm 3台 (GR5009)W650×H1700mm 2台 セット価格：合計274,000円
トータル金額 459,000円		

プランのポイント

- ポイント1** 見せ場作りのポイント
入り口から目に入る壁面に、ランダムな組み合わせが楽しめる「組み合わせグリーン」を設置することでカジュアルでウキウキするような空間を演出。
- ポイント2** バランスの取り方
スリムな「人工樹木」を設置することで緑視率を高めつつ、くつろげる空間を広く使えるように配置しました。
- ポイント3** グリーンスタイルのコーディネートポイント
ライン状の「組み合わせグリーン」とも相性の良い「デザインパーテーション」と「スリムプランター」を設置することで、デザインの調和を図りました。

プランのポイント

- ポイント1** 見せ場作りのポイント
大きな壁面に「グリーンパネル」を連続設置することで落ち着いた空間を演出。透明カバー付きタイプなので清掃等のメンテナンスの手間も軽減。
- ポイント2** バランスの取り方
自然なブラインド効果を発揮する「人工樹木」を設置することで空間を仕切り、落ち着いて会話を楽しめるスペースにしました。
- ポイント3** グリーンスタイルのコーディネートポイント
お気に入りのアートやグリーンに囲まれた癒し空間をイメージし、かわいらしいグリーンでコーディネート。

シーン別コーディネートプラン

店舗
Service shop

空きスペースにグリーンを配置して居心地のいい空間作り

什器や販促備品が多く置かれた接客空間では、空いているスペースにさりげなく設置できるアイテムが重宝します。空間全体にバランスよく配置して緑視率を高めることで、居心地のいい空間が作れます。



BOXプランターの仕切りで、気になる視線を遮る。

接客の邪魔にならないように、また密接対策として便利なBOXプランター。実用的に使いながら緑視率も確保できる便利なアイテムです。

ポイント 2 バランスの取り方

実用性の観点から「パーティション」の位置を決めたあと、手軽に設置できる「人工樹木」を隙間を埋める要領で配置するとバランスのいい演出ができます。

ライン状のしだれグリーンが、居心地のいい空間を演出。

壁面上部の空きスペースを利用してしだれグリーンを接続設置。さりげない癒し効果で居心地のいい空間を作ると同時に、店舗全体の印象や魅力が高まります。

ポイント 1 見せ場作りのポイント

しだれグリーンは一見インパクトに欠けるが、ライン状に接続設置することで店舗全体を印象良く目立たせる効果があります。

ポイント 3 グリーンスタイルのコーディネートポイント

しだれグリーンを中心に、さりげなく自然を感じるナチュラルテイストのコーディネート。

壁面	フロア	フロア
パネル装飾  品番: GR4073×10台 サイズ: ポット外寸法W906×H52mm 10台 セット価格: 合計210,000円	パーティション  品番: GR2280×2台 サイズ: スタンド台外寸法W900×H900mm 2台 セット価格: 合計192,000円	人工樹木  品番: GR5009×2台 サイズ: 外寸法W650×H1700mm 2台 セット価格: 合計118,000円
棚上	テーブル上	
卓上ポット  品番: GR4353×3台 サイズ: ポット外寸法W900×H83mm 3台 セット価格: 合計84,000円	卓上ポット  品番: GR4271 GR4265 GR4273 GR4263×各1台 サイズ: ポット外寸法(GR4271)W144×H60mm 1台 (GR4265)W144×H200mm 1台 (GR4273)W144×H60mm 1台 (GR4263)W144×H200mm 1台 セット価格: 合計49,000円	
トータル金額 653,000円		

程よく視界に入る樹木やポットで癒し演出。

グリーンがバランスよく散りばめられている空間は、グリーンが自然と目に入るのでリラックスできます。

ポイント 2 バランスの取り方

手軽に置ける「人工樹木」や「卓上ポット」を空きスペースに配置すると、グリーンが程よく視界に入るバランスのいい居心地空間が作れます。



シーン別コーディネートプラン

グリーンモードなら好みに合わせてコーディネート色々。

壁面緑化でインパクトある演出プラン

壁面緑化は目に入りやすく、印象に残る魅力的なお店を作ることができます。カウンター後ろの壁や柱など、目立つ場所を緑化すると効果的です。



施工いらずのお手軽プラン

置くだけ手軽なグリーンアイテムでコーディネート。空いているスペースを埋めるように配置することで居心地いい空間が作れます。



<p>フロア 人工樹木</p> <p>品番：GR5008×2台 サイズ：外寸法W700×H1700mm 2台 セット価格：合計104,000円</p>	<p>フロア パーテーション</p> <p>品番：GR2280×2台 サイズ：スタンド台外寸法W900×H900mm 2台 セット価格：合計192,000円</p>	<p>柱 柱面緑化</p> <p>品番：GM1676 特別柱巻き仕様×2セット サイズ：パネル外寸法W700×H2700mm 2面 セット価格：合計425,560円</p>	<p>壁面 壁面緑化</p> <p>品番：GM1682 90角6連×1セット サイズ：パネル外寸法W2700×H1800mm セット価格：合計420,000円</p>
トータル金額 1,141,560円			

プランのポイント

ポイント1 見せ場作りのポイント

フォーカルポイントはカウンター後ろの「壁面緑化」と「柱面緑化」に設定。2カ所でインパクトとクリーンな印象を演出。

ポイント2 バランスの取り方

グリーン量のバランスを整えるために、スタイルの違うフロア用の「パーテーション」と「人工樹木」を設置。実用的に使う「パーテーション」の位置を優先して決め、その後に余白スペースに「人工樹木」を設置すると、バランスの取れた演出ができます。

ポイント3 グリーンスタイルのコーディネートポイント

柱や壁面緑化を中心としたインパクトとクリーンな雰囲気演出するコーディネート。

<p>フロア パーテーション</p> <p>品番：GR2222×2台 サイズ：スタンド台外寸法W900×H900mm 2台 セット価格：合計156,800円</p>	<p>フロア 人工樹木</p> <p>品番：GR5002×2台 サイズ：外寸法W850×H1900mm 2台 セット価格：合計184,000円</p>	<p>棚上 卓上ポット</p> <p>品番：GR4279×2台 GR4281×2台 サイズ：ポット外寸法W250×H100mm 4台 セット価格：合計70,000円</p>	<p>フロア 人工樹木</p> <p>品番：GR5008×2台 サイズ：外寸法W700×H1700mm 1台 セット価格：合計52,000円</p>
トータル金額 462,800円			

プランのポイント

ポイント1 見せ場作りのポイント

フォーカルポイントとして、目に入りやすい店頭2カ所に、存在感のある「人工樹木」を配置。

ポイント2 バランスの取り方

空間全体のグリーン量を整えるために、フロア用の「パーテーション」と「人工樹木」、棚上に「卓上ポット」を設置。実用的に使う「パーテーション」の位置を決めた後に余白スペースに「人工樹木」を配置。また、棚上にポットを置くことで視界に入りやすくバランスの取れた演出ができます。

ポイント3 グリーンスタイルのコーディネートポイント

空きスペースに手軽に置けるグリーンアイテムでトータルコーディネートしたプラン。