



商品の詳細は「グリーンモードカタログ vol.3」、「vol.3別冊人工樹木カタログ」をご覧ください。カタログには、グリーンパネルやグリーンポット、グリーンスタンド、人工樹木等、新しいスタイルの商品を1000アイテム以上掲載しています。

最新情報はHPをご覧ください。

[グリーンモード.jp](http://greenmode.jp)



グリーンモード Green Mode

おすすめガイド -3

シーン別のご提案

- | オフィス
- | パブリック施設
- | 店舗

設置場所別のご提案

- | 壁面・柱
- | 卓上
- | フロア



東京本社・ショールーム TEL (03) 3877-1880 FAX (03) 3877-2380
富山本部・ショールーム TEL (0766) 31-3328 FAX (0766) 31-2389
大阪営業所(連絡先) TEL (0766) 31-3328 FAX 0120-692389

<https://www.belk.jp/>



居心地のいい 空間作り。



グリーンのある空間は、人を笑顔にします。

癒し、くつろぎ効果

グリーンが身近にあると、自然と緊張がほぐれ心が安らぎます。パソコンを使ったデスクワークの合間にグリーンを見ると、目の疲れが和らいだり、肩の力が抜けてほっと一息できます。グリーンに囲まれたオフィスはオシャレで素敵です。憧れの空間で仕事ができることにモチベーションが高まり、リラックスしながら気持ちよく仕事ができます。

職場改善、コミュニケーションの活性化

オフィスの役割が「集まるための機能」「コミュニケーションのための場」へと変化している中、グリーンを積極的に取り入れる企業が増えています。グリーンに囲まれたオフィスは、緊張がほぐれてリラックスした気分になり、社員やスタッフ同士の会話が增えます。コミュニケーションが活性化されることで、いいアイデアが生まれたり、チームの連帯感や業務効率が上がることが期待できます。

魅力的な空間作り。

グリーンでデザインされた空間は人を惹き付けます。

インパクト、話題性

人は本能的に自然を求め、緑のある空間に惹き付けられます。大規模なグリーン演出はインパクト抜群で、行き交う人々の視線を集め魅了します。そして、その先に続く空間や施設全体への期待感を高めます。目を引く演出は印象に残り、話題やコミュニケーションを生みます。多くの人が利用するパブリックスペースにおいて、グリーンを使った空間作りが増えてきています。

内装アイテムとして空間演出

コンセプトを実現する一つのアイテムとしてグリーンが使われるケースが増えてきています。特にフェイクグリーンを使うことでデザインの幅も広がり、価値や魅力を高める内装アイテムとしてニーズが高まってきています。選ぶだけで手軽に使える規格品も増えており、様々なシーンで広く使われてきています。

空間をデザインする 新しいグリーンスタイル。

癒し、自然、安らぎなどグリーンのもつ良さを生かし、
空間を魅力的に演出するグリーンスタイルを作りました。
イメージに合わせて選べる演出スタイルが充実しており、
居心地がいい、リラックスするおもてなしの空間が作れます。
アイデア次第でオリジナリティーある空間演出が可能です。



CONTENTS

グリーンモードについて ——— P. 2

居心地のいい空間作りのご提案
コンセプト

シーンから探す ——— P. 8

オフィス
パブリック施設
店舗

設置場所から探す ——— P.20

グリーンスタイル一覧
壁面、柱
卓上
フロア

初めての方の提案ガイド ——— P.31

フェイクグリーンが選ばれる理由
フェイクグリーンと生の植物を徹底比較!!
よくある質問FAQ
グリーン空間を作るためのテクニック

居心地のいい
グリーン空間をご提案します。

デスク周り

緑を感じながら落ち着いてデスクワーク

デスク周りにグリーンがあると、リラックスしながら仕事ができます。パソコン作業による目の疲れも和らげてくれます。



人工樹木をデスクの
両端や四隅に置くと
効果的。

人工樹木は自然の癒しを演出する定番アイテムです。デスクの両端や四隅に設置すると、手軽に緑に囲まれた空間を作ることができます。高さやボリュームある樹木を置くことより効果的です。(① 連接樹木/寄せ植えプランター GR5033)

デスクの真ん中にグリーンポットを置くのもおすすめです。手元のグリーンが視界に入りやすく癒されます。スリム形状のポットなら、パソコンや書類を置くスペースを確保しながら、グリーンが自然と視界に入ります。(② グリーンポット/デザインポット GR4041)

緑に囲まれた、居心地のいいオフィス環境が作れます



グリーンが散りばめられたオフィス空間は、リラックスしながら気持ちよく仕事ができます。従業員のモチベーションを高め、生産性の向上も期待できます。居心地のいいグリーン空間を作るには、空きスペースを埋める要領でバランスよく配置することがポイントです。フェイクグリーンはデザインの幅が広く、スタイルの違うアイテムを取り入れることで、センスのいい空間が作れます。

柱周り

装飾スペースとして利用し、緑視率を高める

自由度の高いオープンな空間では、建築躯体である柱の存在感が増して、邪魔に感じることがあります。



ワンポイントの
パネル装飾でも
目に入りやすい。

目立つ柱を隠すのではなく、装飾場所として生かすと手軽にグリーンのある空間が作れます。ワンポイントにグリーンのパネルを飾るだけで目に入りやすく、アクセントとして空間を素敵に演出します。(① インテリアデコ/ウォールグリーン GR3348、GR3350)

パネルとのバランスを考慮してミニ樹木を置くことによりオシャレです。(② 樹木プランター/ボックスプランター GR5016、GR5015)

家具同士やコーナーの隙間

何気ない場所にもグリーンがあると癒される

オフィス家具をレイアウトした後にできた空きスペースや隙間は、そのままだと中途半端で間が抜けた印象になりがちです。



装飾スタンドで
隙間を埋めて
心地よさをプラス。

隙間にグリーンを置くことは、居心地のいいグリーン空間を作る上で効果的です。動線の邪魔にならず、間が抜けた印象も解消されるので空間が整います。装飾スタンドは、省スペースに置けるので、隙間を埋めるのに便利なアイテムです。アイアン脚の洗練されたデザインがオシャレさも演出します。(グリーンスタンド/グリーン装飾スタンド GR2521、GR2524)

コミュニケーションスペース

居心地のいい空間が活発なコミュニケーションを促す

従業員同士のコミュニケーションが活性化されることで、新しいアイデアが生まれ、チームの連帯感が上がって業務効率の向上が期待できます。



グリーンのパネルパーテーションで自然な間仕切り。

リラックスできる環境を作ることが、コミュニケーションの活性化には重要です。パネルタイプのパーテーションは空間を程よく間仕切りでき、グリーンのカーテンでリラックス効果も得られます。適度な透け感が光を通すため、圧迫感なく仕切ることができます。(グリーンスタンド/パネルパーテーション GR2433)

打ち合わせスペース

打ち合わせしやすい環境を作って、業務をスムーズに

個室空間を使う必要のないちょっとした打ち合わせは、業務を効率的に行う上で重要です。執務エリアの近くに、打ち合わせスペースが十分確保されていることがポイントです。

BOXプランターで区画の境目を仕切る。

BOXプランターで仕切りを作れば、デスク横の省スペースに打ち合わせスペースを併設することができます。程よく目隠しになるので、議題に集中できます。アイアン風脚のBOXプランターは、下部が開いているので圧迫感なく仕切ることができます。(グリーンスタンド/BOXプランター GR2280)



キャビネット

気になる視線を遮り、業務効率アップ

オープンオフィスの仕切りツールとしてよく使われるキャビネット。高さが低いと周りからの視線までは遮ることができません。



グリーンポットを置いてさりげなく目隠し。

キャビネットの上に卓上ポットを置くことで、癒しを演出しながら、気になる視線を遮ることができます。業務に集中できたり、プライバシーの確保が期待できます。ワイドやスクエアなど異なる形のポットを並べてリズムをつけるのもオシャレです。(グリーンポット/卓上ポット GR4318、GR4255)

デスク

飛沫を防いで安心して働ける環境に

感染対策の一環として設置が当たり前となっている飛沫防止パネル。長引くコロナ禍により、長期利用の常設アイテムとなっています。

グリーンの間仕切りポットで飛沫防止と癒し効果。

グリーン付きの間仕切りポットは飛沫防止だけでなく、近い位置に緑があるので心理的に落ち着けて、安心できます。(グリーンポット/卓上ポット GR4422)



コミュニケーションと集中が両立できる環境が作れます



ワンフロアでたくさんの従業員が仕事するオープンオフィスは、開放感がありコミュニケーションの活性化が期待できます。一方で、プライバシーの確保がしづらかったり、気が散ってしまったり集中しにくいなどの問題点があります。

快適なオープンオフィスを作るには、業務内容や目的に合わせて区切りや仕切りを作る必要があります。グリーンのパーテーションは、ストレスの軽減効果はもちろんのこと、「仕切り」「目隠し」「コーナー作り」など、目的に合わせて選べるスタイルが充実しているので、開放感を維持しながら業務に集中できる環境が作れます。

リフレッシュルーム

自然を感じて質の高いリラックス空間を作る

心身をリフレッシュできる場を作ることが、快適なオフィス環境を作る上で重要です。社員の満足度が高まり、生産性の向上が期待できます。



土植え風の接続樹木が、テラスにいるような心地よさを演出。

地面から直接生えているようなグリーン演出ができる接続樹木。イスやソファ周りに設置することで、緑を楽しめるテラスのような空間が作れます。設置は床の上に並べて置いていくだけなので簡単です。レイアウトの変更も手軽にできます。(人工樹木/接続樹木 GM5711)

休憩スペース

リラックスできて会話が弾むファミレスブース

ランチ休憩やミーティング、応接スペースなど多目的で使えるファミレスブース。壁で仕切らないオフィス空間では、個室空間の代わりとして導入する企業が増えています。

BOXプランターで囲うと、リラックス効果アップ。

接続向きのBOXプランターでスペースを囲えば、癒しのファミレスブースができます。個室にいる様な安心感に、グリーンの癒し効果が加わり、理想的なスペースが作れます。(グリーンスタンド/BOXプランター GR2284、GR2285、GR2286)



エントランス

目を引き印象に残る演出でイメージアップ

取引先や社員を迎え入れるエントランスは、企業のブランドを向上させ、思いを形にして発信する場所です。



壁面緑化が爽やかでクリーンな印象を与える。

壁面緑化はインパクトある演出ができると同時に、清々しく爽やかな印象を与えます。社名サインと組み合わせることで、会社イメージの向上が図れます。(① グリーンパネル/接続グリーン GR1144、GR1146、GR1148)

ソファ周りに設置された人工樹木が、壁面緑化との相乗効果で、より印象に残る演出ができます。(② 人工樹木/接続樹木 GM5710、GM5715)

エントランス

企業の顔として好印象のおもてなし

企業の顔であるエントランスは、会社のイメージを印象付ける重要な場所です。



複数の樹木プランターで、手軽にフォーカルポイント作り。

異なる複数の樹木プランターを1カ所にまとめて設置すると、印象の強いグリーン演出になり、手軽に空間の見せ場(フォーカルポイント)が作れます。自然とグリーンに視線が行きやすくなり、空間全体が清潔で爽やかな印象になります。(人工樹木/樹木プランター GR5008、GR5016、GR5009)

エントランス(壁)

来訪者の印象に残る象徴的な壁面演出



エントランスは、施設の第一印象を決める重要な場所です。入口から見える正面の壁面を演出の「見せ場」にする事で、来訪者の印象に残る理想的なエントランスが作れます。

ストライプの壁面緑化がインパクトと格調高さを演出。

グリーンで演出すると無機質な空間が彩られ、明るくなります。ストライプ演出は、インパクトと同時に洗練された印象を与えます。また空間を高く感じさせる効果もあります。(グリーンパネル/接続グリーン GR1143、GR1145、GR1147)

エントランス(フロア)

自然を身近に感じられる開放感ある演出

屋外の自然とのつながりを感じさせる開放感あるエントランスは、明るくゆったりしていて魅力的です。

土植え風の接続樹木が外の自然とのつながりや癒しを演出。

エントランスホールの通路を接続樹木で演出することで、緑豊かな風景が広がる、開放感ある雰囲気を作ることができます。接続樹木は、フロアに置くだけで簡単に“植え込み”が作れます。(接続樹木/フロアグリーン GR5058、GR5057他)



期待感が高まるワクワクするようなエントランスが作れます



訪れた方が最初に目にするエントランスは、その施設や会社のイメージを決定付ける、言わば「顔」ともいえる象徴的な空間になります。デザインや設置の自由度の高いフェイクグリーンなら、インパクトやイメージアップなどコンセプトをカタチにしやすい魅力的な空間が作れます。

ラウンジ・ソファ回り

思い思いの時間を過ごせる寛ぎの空間



大切な人と同じ時間を共有したり、大事なクライアントとの商談や打ち合わせ等、施設を利用する人にとって落ち着ける空間が理想的です。

スタイリッシュな葉ぶりの樹木が上品な寛ぎ空間を演出。

樹木を四隅に配置することで癒し効果の高い寛ぎ空間を創造します。スリムで邪魔にならずソファ等の調度品ともマッチします。(① 樹木パーテーション/スリムパーテーション GR5020、GR5019)

落ち着いた空間にマッチする木目フレーム付きのグリーンパネル。目線高さに緑があることで緑視率も高まり快適な空間を演出できます。(② グリーンパネル/接続グリーン GR1004、GR1006)

ロビー・待合スペース

お客様がリラックスできる空間

ロビーや待合スペースはエントランス同様、お客様を迎える重要な空間です。広くてゆったりとした待合スペースで寛いで頂くことで商談や打ち合わせもスムーズに進むことが期待できます。



樹木をソファと接続設置し、癒し効果を間近で実感。

ソファと一体感のある設置が可能な寄せ植えプランター。間近で癒し効果を実感でき、同時にソーシャルディスタンスを確保することができます。(接続樹木/寄せ植えプランター GR5028、GR5030、GR5031)

カフェスペース

人が自然に集う、居心地のいい空間作り

一人でのんびり過ごしたい、仲間と会話を楽しみたい、集中して業務を行いたい...
気分や目的に合わせて思い思いに使えるカフェスペース。



バランスの良い 緑の配置がポイント。

緑視率10~15%が快適なグリーン空間の目安と言われています。
「卓上・吊り下げ・壁面」と3つの異なるスタイルのグリーンがあることで、どこにいても緑が目に入る居心地のいい空間となります。

空間の「見せ場」作りに最適な接続樹木
(① 接続樹木/フロアグリーン GR5053、GR5054)

癒し効果が高く、コミュニケーションや会話を楽しむためのハイカウンターにおすすめな「しだれグリーン」(② グリーンポット/デザインポット GR4359)

空きスペースになりがちな壁面にグリーンパネルを設置することで、目線高さでの緑視率を高められ、空間全体のバランスを整えることができます。(③ インテリアデコ/ウォールグリーン GR3356、GR3357)

洗面所・パウダールーム

快適な空間で自分らしさを取り戻す

リラックスできるプライベートな空間は、気分を切り替えリフレッシュするための時間を与えてくれる空間です。




目線の高さに癒しの グリーン演出。

設置場所が限られる狭い空間では目線高さにグリーンを配置することで効率的に緑視率が高められます。鏡まわりには癒し効果の高い「しだれグリーン」(① グリーンポット/デザインポット GR4161)や、ちょっとした壁面にはセンスの良さを感じさせるオシャレなBOX型のグリーンがおすすめです。(② グリーンパネル/接続グリーン GM1564)

トイレ

利用者への心遣いを込めたグリーン演出

「気持ち良く使って頂きたい」という管理者の想いをカタチにすることで、企業への信頼や安心感に繋がります。



グリーンのアートパネルで 殺風景になりがちな通路を演出する。

ちょっとした壁面にグリーンを飾ることで、邪魔にならず、明るくリラックスできる空間が作れます。アクリルカバー付きのアートパネルなら、清掃がしやすく清潔な状態を保てます。複数枚をバランス良く配置するのがセンスの良い演出のポイントです。(インテリアデコ/グリーン GR3436、GR3437)

食堂

緑が間近で感じられ、
リラックスできる空間

居心地良くリラックスできる社員食堂で業務の疲れを癒したり、気分転換を図ることでモチベーションを高めたり、生産性の向上といった効果が実証されています。

BOXプランターでスペースを仕切り、 パーソナルな空間を創造する。

混雑するスペースを仕切ることで動線を整理すると共に、パーソナルな空間が生まれることで人目を気にせずリラックスして食事や会話を楽しむことができます。(① グリーンスタンド/BOXプランター GR2277)

卓上に置くだけでグリーンの癒し効果を手軽に感じることができる卓上ポット。空きスペースを活用しバランス良く配置することがポイントです。(② グリーンポット/卓上ポット GR4297)



保険ショップ

ゆっくり落ち着いて相談できる空間作り

医療や老後、教育等に関わる保険は、人生の3大支出とも言われています。そんなお客様の大切な相談は、居心地のいい落ち着いた空間で対応したいものです。

しだれラインが癒しの空間を演出。

カウンターバックや天井際に「ライン状」にグリーンを設置することで空間全体を緑に囲まれたような雰囲気演出できます。(1) グリーンポット/デザインポット GR4073)

卓上にオシャレで可愛いグリーンポットがあるだけで心が和み、落ち着いて大切な相談をすることができます。(2) グリーンポット/卓上ポット GR4380、GR4381、GR4382、GR4383)



接客コーナー

気になる視線を遮り、安心できる空間



小さなお子様連れのお客様や、より踏み込んだご相談に対応可能な空間があることで、来店率の向上や新たなお客様の新規来店といった効果が期待できます。

樹木のパーテーションで程よく目隠し。

パーソナルな空間作り最適な「樹木パーテーション」プライバシーを確保する十分な高さがありつつ、適度な透け感で圧迫感を与えない居心地のいい空間を創造します。(樹木パーテーション/ワイドパーテーション GR5027)

銀行

リビング感覚で寛げる、居心地のいい待合スペース

ネットバンキングの普及により店舗のあり方が大きく変化してきています。有人店舗ならではのきめ細かいサービスが提供できる居心地のいい空間作りが始まっています。



デザインパーテーションで密にならない快適な空間を創造。

待合スペースで身近に緑を感じられ、密にならないゆったりとした動線を作り出すデザインパーテーション。ブラインドになる部分の少ない、防犯にも配慮したデザインが特長です。(1) グリーンスタンド/デザインパーテーション GR2265、GR2267)

入口付近に人の身長を目安になる高さの観葉植物を設置したりといった防犯対策があります。高さにバリエーションがある樹木プランターなら設置場所や目的に応じて適切なタイプを選ぶことができます。(2) 樹木プランター/ボックスプランター GR5006、GR5002)

不動産

目を引く魅力的な演出で他店と差別化



ショッピングモール等のインショップでは、隣り合う店舗が競合店とも言えます。個性的な店舗が並ぶ中で効果的に集客できる方法が求められます。

インパクトある壁面緑化で集客力UP。

カウンターバックや店内の柱を迫力の壁面緑化で演出することでインパクトある訴求が行なえます。特に柱は、どこからでも見える視認性の良さがグリーン演出に適した「見せ場」の1つです。(グリーンパネル/接続グリーン GR1144、GR1146、GR1148)

グリーンスタイル一覧


壁面・柱

壁面や柱に取り付けて使う装飾アイテムです。空間イメージや壁面スペースに合わせて使える多彩なスタイルをご用意しています。

- 壁を緑で敷き詰める定番の「壁面緑化」
グリーンパネル/接続グリーン



- 展示工夫で壁を装飾する「パネル装飾」
グリーンパネル/接続グリーン



- アートのように飾れる「壁掛けグリーン」
インテリアデコ/ウォールグリーン インテリアデコ/グリーン



- 自然なグリーン演出「壁面プランター」
グリーンポット/デザインポット



卓上

雑貨感覚で置くだけ手軽に取り入れられるアイテムです。テーブルや棚の飾りとして置くインテリアや、卓上用の間仕切りとして使えます。

- グリーンのインテリア小物「卓上ポット」
グリーンポット/卓上ポット



- プライベートスペースを確保できる「間仕切りポット」
グリーンポット/卓上ポット



- 既存プランターや造作什器用の「アレンジグリーン」
アレンジグリーン/ワイドグリーン アレンジグリーン/スクエアグリーン



※お手持ちのプランターや造作什器の中に入れて使うグリーンのパーツです。

フロア

床に置くだけ手軽に取り入れられるアイテムです。フロアを飾るインテリアや、区画作りや仕切りに使えるパーテーションをご用意しています。

- 観葉植物の定番「樹木プランター」
人工樹木/樹木プランター



- 樹木を接続して作る「ミニ庭園」
人工樹木/接続樹木



- インテリアにマッチする「装飾スタンド」
グリーンスタンド/グリーン装飾スタンド



- 動線や区画作りに使える「パーテーション」
グリーンスタンド/パーテーション



壁を覆う壁面緑化でインパクトある演出

定番



- パネルを壁全体に接続設置したスタイル
- 壁面緑化の定番でインパクトと癒し効果大
- 彩り豊かなアレンジがキレイで売れ筋

おすすめシーン /
エントランス、
リフレッシュルームなど

グリーンパネルを接続して壁全体に敷き詰めるスタイル。大壁面での演出が可能です。インパクトと癒し効果の高い演出ができます。空間の見せ場作りに最適です。また、パネルの組み合わせや接続方法の工夫で、オリジナリティある演出が可能です。空間イメージや壁面スペースに合わせて演出できます。

グリーンパネル / 接続グリーン 彩り豊か
細かい葉でアレンジした彩り豊かな抽象柄が、キレイで明るい雰囲気演出します。どんなシーンにもマッチするので、リピート率の高い人気の売れ筋アイテムです。
GR1144x3、GR1146x3、GR1148x6
トータル価格 837,000円



アートなデザインが目を引き洗練された印象に

- 古木ラインと組み合わせたスタイル
- エレガントで洗練された印象に
- 並べ方の工夫でデザインの変更可

おすすめシーン /
施設のラウンジや
食堂などの共用スペース

古木と組み合わせたグリーンパネルを壁面スペースに合わせて接続設置するスタイル。接続の仕方を工夫することで、オリジナリティある演出ができます。エレガントで洗練された雰囲気が作れるので、インテリアにこだわりのあるシーンにおすすめです。



オシャレ

グリーンパネル / 組み合わせグリーン 古木ライン アイボリー セピア
GM1592、GM1580、GM1584、GM1588、GM1590、GM1586、GM1582、GM1594 各1セット
トータル価格 526,400円

パネルのランダム展示がセンスよく演出

人気



- パネルを散らして装飾するスタイル
- ハイセンスで人気の演出
- 立体感あるBOXパネルがオシャレ

おすすめシーン /
カフェやリフレッシュルームなど

木枠のBOXパネルを、動きのあるランダムに展示することで、オリジナリティあるオシャレな演出ができます。BOXパネルは、奥行きが2種類あり、高低差を上手く生かした組み合わせで立体感ある演出ができます。



グリーンパネル / 接続グリーン BOX型 ナチュラル
GM1753x2、GR1172x2、GR1077x2、GR1080x2、GR1173x1
トータル価格 278,500円

パネルの複数展示で落ち着いた雰囲気

- パネルを均等に配置する定番の演出スタイル
- 調和のとれた落ち着いた印象に
- インテリアと相性いい木目フレーム

おすすめシーン /
施設のラウンジ、サービス店舗、オフィスなど

複数枚のパネルを壁面スペースに合わせて均等に設置する定番のスタイル。アートを展示したような、落ち着いたグレース感のある演出ができます。

定番



グリーンパネル / 接続グリーン 木目フレーム セピア
GR1004x2、GR1006x1 トータル価格 78,000円

手軽さが魅力の壁掛けグリーン

- 手軽に設置できるグリーンのアクセサリ
- 種類が豊富で、お手頃価格も魅力的

おすすめシーン /
オフィス、施設、店舗のちょっとした壁面



お手頃

グリーンポット / デザインポット ミニポット アイボリー
GR4161x2 トータル価格 22,000円

〈壁掛けグリーンの人気ランキング〉



しだれグリーンでさりげなく自然を感じる演出

定番




- 壁面プランターを接続設置したスタイル
- 壁面上部にはしだれグリーンが定番
- デッドスペースの有効活用

グリーンポット / デザインポット しだれ ナチュラル
GR4069x3 トータル価格 69,000円

おすすめシーン /
ワークスペース、サービスショップなど

家具や掲示物などで壁面スペースが埋まっている場合は、壁面上部のデッドスペースを有効活用することがおすすめです。グリーンポットを接続設置して作るしだれラインは、さりげない癒し効果で居心地のいい空間を作ります。



長さのあるしだれグリーンを使ったり、ポットのレイアウトを工夫するとまた違った印象の演出ができます。

空間に立体感が生まれる吊り下げグリーン

オシャレ



- ワイヤーで吊り下げるグリーンポット
- 自然と目に入りやすい
- 空間に動きが生まれてオシャレ

おすすめシーン /
休憩スペース、カフェ・食堂など

ワイヤー付きのグリーンポットを天井から吊り下げて使うハンギングスタイル。空間に動きが生まれて、立体感ある演出ができます。しだれグリーンはバリエーションが豊富で、種類やアレンジによって、空間の印象が変わります。

グリーンポット / デザインポット しだれボリューム セビア
GR4363x1 価格 41,000円

緑で覆って空間の象徴のような演出に

人気



- パネルを柱全面に接続設置したスタイル
- インパクトと癒し効果を最大限に発揮
- 柱がグリーンシンボルのタワーに

おすすめシーン /
リフレッシュスペース、食堂・カフェなど

パネルを柱面スペースに合わせて接続設置したスタイル。柱の存在感と相まって、インパクトの強い演出ができます。パネルは特注サイズでの製作が可能ですので、設置したい柱のサイズに合わせて割り付けできます。

グリーンパネル / 接続グリーン 彩り豊か
GR1147特注、GR1144特注 詳細はご相談ください。

アクセントとして目を引く立体オブジェ

オシャレ

- サイズ違いのパネルを接続設置したスタイル
- 特徴的な幾何学模様がおしゃれ
- インテリアと相性いいBOXフレーム

おすすめシーン /
オフィス、施設の共用スペース、スーパーなど

異なるサイズのパネルを組み合わせることで接続設置したスタイル。アートやオブジェの様な、ハイセンスな演出ができます。

グリーンパネル / 接続グリーン BOX型 ナチュラル
GM1753 4連x2 トータル価格 152,000円



しだれグリーンが自然で爽やかな雰囲気を演出

定番



- 壁面プランターを柱上部に設置
- しだれの自然な演出がリラックス効果あり
- デッドスペースの有効活用

おすすめシーン /
オフィス、施設、店舗のちょっとした柱

柱上部の空きスペースを有効活用できる壁面プランター。上部に設置する場合はしだれグリーンがピッタリ。自然を感じるリラックス演出ができます。柱の横幅に合わせて特注サイズの製作も可能です。

グリーンポット / デザインポット しだれ ナチュラル
GR4073x2 トータル価格 42,000円

間仕切りと癒しを兼ねたグリーンポット

定番



- 横長グリーンポットを接続設置
- 緑視率UPとプライベートスペースを確保
- 木目ボックスがシックな家具にマッチ

おすすめシーン /
フリーアドレスデスク、食堂テーブルなど

長テーブル上でプライベートスペースを確保できる間仕切りポット。斜め台形にデザインされたポットがオシャレでインテリアに合わせやすいです。

グリーンポット / 卓上ポット 斜めボックス(中)セビア
GR4306x2 トータル価格 75,000円

インテリアとして手軽に飾れるミニポット

オシャレ



- 雑貨感覚でちょっとしたスペースに飾れる
- 木目ポットがインテリアにマッチ
- 単体でも並べても使いやすい

おすすめシーン /
オフィス、食堂・カフェなどの棚やテーブル

置くだけ手軽なミニタイプのポット。インテリアに合わせやすく、アレンジ種類も豊富に取り揃えています。テーブルや棚、什器、机などの空きスペースに置くと、手軽にセンスアップできます。

グリーンポット / 卓上ポット ミニタイプ ミニワイドタイプ ナチュラル
GR4391x2、GR4383x1 トータル価格 39,500円

ランダム設置で無機質な棚がオシャレなインテリアに

- 空いてる棚上を使って手軽に雰囲気作り
- 視線を遮るパーティションの役割も

おすすめシーン /
オフィス、物販店、飲食店の棚やテーブルなど

キューブタイプのポットを設置すると、ポップで目を引くグリーン演出ができます。木目ポットがインテリアに合うので、家具のちょっとした空きスペースに置いて雰囲気作りにおすすめです。



人気

グリーンポット / 卓上ポット キューブタイプ(大)(中) ナチュラル
GR4255x2、GR4289x4、GR4257x2 トータル価格 124,000円

飛沫防止対策として使える間仕切りポット

定番



- H600mmの亚克力パネル付き
- 接続設置できるスッキリデザイン

おすすめシーン /
オフィス、店舗の長テーブル、カウンター

置くだけで使える仕切りタイプのポット。H600mmで顔まで隠れます。ベースのポット部は樹脂、亚克力部分はフレーム付きなので、掃除しやすく、使いやすい仕切りアイテムです。

グリーンポット / 卓上ポット 透明亚克力付き ナチュラル
GR4422x3 トータル価格 72,000円

既製プランターや造作什器に入れて使う アレンジグリーン

業者様向け



アレンジグリーン / スクエアグリーン
GR9021x2、GR9023、GR9022
トータル価格 42,500円

- 家具に組み込んでグリーン演出の幅が広がる
- 仕上げた状態で届くので置くだけ手軽
- サイズオーダーが可能

おすすめシーン /
リフレッシュルーム、共用スペースなどの造作家具



アレンジグリーンとは
お手持ちのプランターや造作什器の中に入れて使うグリーンのパーツです。グリーンを台座に取り付けて仕上げた状態でご提供するの、置くだけで手軽にセットできます。グリーンのアレンジ種類が豊富で、サイズオーダーも可能。手軽に家具に組み込めるので、グリーン演出の幅が広がります。

自然を手軽に取り入れる樹木プランター

定番



人工樹木 / 樹木プランター フィカスペンジャミン
GR5006×1 H1900
価格 69,000円



人工樹木 / 樹木プランター シェフレラ
GR5007×1 H1800
価格 82,000円

- 樹木タイプの人工観葉植物
- 手軽に自然なグリーン空間が作れる
- 土が無いので軽くて移動しやすい

おすすめシーン /
オフィス、施設の共用スペース、店舗など

スタンダードな樹木を置くだけ手軽に取り入れられるスタイル。自然な樹木が空間のアクセントになります。オフィス、施設、店舗、役所までオールラウンドで使えます。



インパクトある癒しのミニ庭園

- 地面から樹木が生えている様なスタイル
- 自然環境に近い憩いの場が作れる
- 広い空間での見せ場作りに最適

おすすめシーン /
エントランス、リフレッシュルーム

薄型のボードパネルと樹木を組み合わせた土植型スタイルが、新感覚で人気のグリーン演出です。置くだけの簡単設置なので、手軽にグリーンコーナーやミニ庭園が作れます。



人工樹木 / フロアグリーン 接続樹木 垣根枠タイプ ナチュラル
GM5721×1
トータル価格 257,000円

人気

ボリューム感が魅力の寄せ植えプランター

人気



- インパクトある大型プランター
- 根元の寄せ植えグリーンがオシャレ
- ボリュームがあるので演出効果大

おすすめシーン /
エントランス、休憩スペースなど

BOX型の寄せ植えプランターは、ボリュームがあるので演出効果が高く、置くだけで憩いの空間が作れます。ソファと相性が高いサイズ感で、組み合わせて使うのもおすすめです。

人工樹木 / 寄せ植えプランター 接続樹木 アイボリー
GR5033×3
トータル価格 510,000円

新感覚でオシャレなグリーンプランター

- スタッキングプランターを並べて設置
- オシャレで目を引くインテリア
- 仕切りとしても使える

おすすめシーン /
エントランスロビー、休憩スペースなど

高さの違うスタッキングプランターを並べて設置したスタイル。アイアン風の脚と木目BOXがインテリアに合わせやすく、アートやオブジェの様な、オシャレな演出ができます。

グリーンスタンド / スタッキングプランター
アイアン風 セビア
GR2551×1、GR2554×2、GR2556×1
トータル価格 223,500円



オシャレ

空間のアクセントになる上品な装飾スタンド

オシャレ



- 上品でスマートなアイアン脚の装飾スタンド
- コンパクトで省スペースに置ける

おすすめシーン /
オフィス、ラウンジなどの家具周りスペース

観葉植物に代わる、新感覚のグリーン装飾用スタンド。アイアン脚を使ったデザインが、スタイリッシュで上品に空間を演出します。コンパクトなのでスペースを取らず、家具と家具の間やコーナーに置きやすいです。

グリーンスタンド / キューブスリム・スクエアモダン
キューブポット ナチュラル・スクエアポット ナチュラル
GR2522×1、GR2514×1 トータル価格 79,500円

アイアン風脚がインテリアに合うBOXパーテーション

定番



- アイアン風脚が圧迫感なくオシャレ
- 接続向きでしっかり仕切れる
- テーブルサイドの目隠しや区画作りに最適

おすすめシーン /
オフィス、カフェ・イトイン、接客店舗など

複数台を接続設置するのに適した、パーテーションのスタンダードタイプ。木目とアイアン風の脚の組み合わせデザインがインテリアに合わせやすく、幅広いシーンで使えるので人気です。

グリーンスタンド / BOXプランター アイアン風脚 セピア
GR2278x3
トータル価格 294,000円

グリーンパーテーションでリラックスできる間仕切り

- 適度な透け感で圧迫感がない
- 広い空間の間仕切りにおすすめ

おすすめシーン /
広いオフィス、休憩スペースなど

ワークスペース内に設けられたミーティングスペースなど、広い空間のゾーニングツールに最適です。ある程度のプライバシーを確保できる上に、適度な透け感により圧迫感がなく仕切ることができます。

グリーンスタンド / パネルパーテーション
カーテンタイプ ナチュラル
GR2436x1、GR2434x1 トータル価格 105,000円



人気

高い範囲もカバーできる樹木パーテーション

人気



- 高さがあるので仕切り感UP
- 接続使いしやすいデザイン

おすすめシーン /
オフィス入口、応接室、接客店舗など

スタンダードなBOX型で、樹木を使った高さのある仕切りです。接続して使うとしっかり仕切ることができ、樹木の自然な癒し効果も期待できます。

人工樹木 / ワイドパーテーション 樹木パーテーション ナチュラル
GR5027 H1500x2
トータル価格 232,000円

フェイクグリーンが選ばれる理由

デザイン性のあるグリーン演出が可能になりました！

自然環境を取り込んだ空間デザインなどの緑化ニーズの高まりに伴い、商業施設やオフィスなどの内装アイテムとして広く使われるようになってきました。スーパーマーケットの休憩スペースや得意先の商談室などで良く見る壁面緑化や観葉植物が、実際にはフェイクグリーンだったというケースはよくあります。デザイン性のあるグリーン演出が可能となり、オフィスの環境改善、商業施設の内装アイテム、ホテルのエントランスなどの居心地空間作りにフェイクグリーンが使われています。

フェイクグリーンとは、人工的に作られた植物の呼称

フェイクグリーンは、造花やアーティフィシャルフラワー、人工観葉植物とも言われ、人工的に作られた植物の呼称として用いられます。最近では、フェイクグリーンの質も高まり、本物と見間違えるほどリアルなクオリティーになってきています。フェイクグリーンのほとんどが「屋内用」として作られています。主な材質はポリエステル、ポリエチレンです。



フェイクグリーンが選ばれる理由?!



癒し・リラックス・居心地の良さが期待できます！

癒し・くつろぎ効果

植物が目に入る環境では、アルファ波が増幅されることでリラックス状態にさせてくれます。グリーンのある部屋では、生理的・心理的なストレスが軽減されることが確認されています。

働き方改革による職場環境改善

最近ではリフレッシュルームやワークスペースの緑化などオフィス空間が変化してきています。生産性向上や職場環境・リクルーティングなどを目的にグリーン演出を取り入れる企業が増えてきています。



内装アイテムとしてデザイン性のある空間演出が可能！

インスタ映えで話題作り

飲食・物販店など雰囲気重要視される空間では、コンセプトに合わせた内装作りが増えています。Instagramで話題になると一気に情報が広がり、大きな集客・訴求効果が狙えます。

内装アイテムとしての空間演出

コンセプトを実現する一つのアイテムとしてグリーンが使われるケースが増えています。特にフェイクグリーンを使うことでデザインの幅も広がるためデザイン性のある空間演出が行えます。

グリーンモードってどんな商品

デザインを追求した
グリーンスタイルが
1000アイテム以上！

高品質で、本物と
見間違えるほどの
リアルなクオリティー！

サイズ変更などの
オーダー対応が
可能！

衛生的で水やりなどの
専門知識不要、
メンテナンス簡単！

グリーンモードは、フェイクグリーンを使った装飾アイテムです。豊富なバリエーションから選ぶだけ、短納期でお手頃価格、施工もカンタンで便利に使えます。フェイクグリーンを使うことでデザイン性のあるグリーン演出が可能となりました。「空間をデザインする新しいグリーンスタイル」で居心地のいい空間作りのお手伝いを致します。




初めての方の提案ガイド

フェイクグリーンと生の植物を徹底比較!!

屋内で壁面緑化を行う場合、当社の商品のようなフェイクグリーンを使った規格品【グリーンモード】、職人さんが製作施工する【オリジナル造作】、本物の植物を使った【生の植物の植栽】といった方法があります。こちらでは、屋内で壁面緑化を選ぶ際のポイントについて素材別に比較してみたいと思います。

メリット・デメリットを把握してベストチョイスを!

例えば【生の植物】は、「本物らしさ」を求め、自然環境を空間に取り入れたいなら最適です。しかし、水の循環システムや照明器具の設置など、初期費用とランニングコストがかかってしまいます。「現場や好みに合わせて製作」するなら【オリジナル造作】がベストですが、打ち合わせ手間と納期がかかります。【グリーンモード】は空間演出しやすいように「インテリアとしてのデザイン性」をより重視しています。また、規格品のため価格も手頃で、施工も簡単に行えます。

	インテリア性	本物らしさ	耐久性・メンテナンス	打合せ手間・納期	価格	施工のしやすさ
 グリーンパネル (GreenMode)	◎	△	○	◎	○	◎
 オリジナル造作	○	△	○	×	△	△
 生の植物	△	◎	△	△	×	×

インテリアとして飾るならフェイクグリーンがおすすめ!



「本物らしさ」を求め自然環境を身近な空間に取り入れたいなら【生の植物】がおすすめです。本物の植物でしか味わえない「育てる楽しみ」や環境企業としてのイメージUPも行えます。空間に合わせて飾るには、デザインの自由度が高い【グリーンモード】がおすすめです。最近では、フェイクグリーンの質も高まり本物にも見劣りしないクオリティーになってきています。【グリーンモード】は、商業空間や施設、オフィスの空間の特性や条件に合わせてグリーンスタイルを選ぶだけの手軽さが魅力です。スタンダードなスタイルからデザイン性のあるスタイルまで豊富に揃えています。

フェイクグリーンは、衛生的で水やりなどの専門知識不要、メンテナンス簡単!



【生の植物】は水やりや剪定、落ち葉処理などの定期的なメンテナンスが必要になります。水のやり過ぎによる根腐れといったトラブルや落葉し植え替えをするなど、何かと手間が掛かります。造園業者やレンタル業者などにメンテナンスを委託するケースも多いようです。フェイクグリーンを使う【グリーンモード】は、経年劣化した場合、交換が必要になりますが、定期的にほこりを掃除すれば、キレイな状態が長持ちします。衛生的で水やりなどの専門知識不要、メンテナンスが簡単に行えます。

よくある質問 FAQ

Q. フェイクグリーンの材質は何ですか?

主な材質はポリエステルやポリエチレンです。プラスチック系素材の特徴として熱や紫外線による劣化や退色が考えられますので、屋外や直射日光が当たる場所でのご使用には注意が必要です。

Q. 屋外で使用できますか?

基本的には、屋内用になりますので、屋外での使用には適しておりません。屋外での使用は色あせや破損、劣化を早めます。一部、「屋外用グリーンパネル」がございますので、軒下やエントランスなどでお使いいただけます。但し、屋外で使用し続けた場合は、経年劣化が生じますので、定期的な交換を前提としたご使用をおすすめします。

Q. どのように掃除すればいいですか?

定期的には、はたきやエアスプレー、乾いた布などで優しく汚れを取り除いてください。付き始めのホコリは簡単に除去できるので、綺麗で清潔な状態を維持するためには小まめに掃除することをおすすめします。

Q. 特注サイズなどオーダー対応はできますか?

規格品をベースにしたサイズ変更など特注対応が可能です。設置場所や演出イメージに合わせて、コーディネートするのに役立ちます。オーダーを上手に活用することで、よりオリジナリティのあるグリーン空間を作り出すことができます。

Q. グリーンのみや、ポットやスタンド部分だけの注文は可能ですか?

グリーンポットやグリーンスタンドの、ポットやスタンド部を外したグリーンのみでの仕様が 가능합니다。ポットやスタンド部分のみの販売も可能です。アレンジグリーンは、既存のプランターや造作家具に合わせた特注サイズの製作もできます。アレンジグリーンを商品から選んでいただき、注文品番、サイズをご指示いただければ、お見積り致します。

Q. サンプルはありますか?

下記の3つの方法でサンプル確認ができます。詳しくはHPからご請求いただくか、お問い合わせください。

「素材サンプル」無料配布…フェイクグリーンのクオリティーや質感が確認できます。

「代表商品の貸出しサンプル」…アレンジや構造など、仕様の確認ができます。

「ショールーム」…商品バリエーションや飾り方のスタイルを一度に確認できます。

Q. 商品カタログはありますか?

「グリーンモードカタログvol.3」を無料で送付致します。壁付けグリーンやBOXプランター、卓上ポットなど約1000アイテムを掲載しております。また、人工樹木を約100アイテム掲載した「vol.3別冊 人工樹木カタログ」とオフィスや商業施設などのおすすめグリーン演出事例をまとめた「おすすめガイド」も同送致します。

Q. 全体のデザインやコーディネートはしてもらえますか?

当社は規格品メーカーになりますので、商品のご提供が中心になります。基本的には空間のコーディネートや、施工は行っていません。空間作りやコーディネートの参考に「おすすめガイド」をご用意しております。「おすすめガイド」では、壁面・卓上・フロアの設置場所に合わせたおすすめグリーン演出をご提案していますので、プランニングにお役立てください。また、ホームページではお客様からいただいた最新の施工事例も豊富に揃えておりますのでご参考にしてみてください。

グリーン空間を作るためのテクニック

飾る場所を決めて、グリーンスタイルを選ぶ グリーン空間が手軽に作れます

居心地のいいグリーン空間を作るには、グリーンを目立つ場所に置いたり、所どころに配置したりして、空間全体にグリーンが自然と視界に入るようにコーディネートする必要があります。いざ具体的に検討し始めると、どこにどんなものを飾ればいいのか分からないという方が多くいらっしゃいます。実際には、飾る場所が決まると具体的にグリーンスタイルのイメージがしやすく、必然的にサイズや数量がある程度絞られます。ここでは、グリーンモードを使って快適なグリーン空間を作る上での、押さえておくべきポイントやテクニックをご紹介します。

エントランスやロビーなど

「広い空間」は、フォーカルポイントを作る

① フォーカルポイントを決める

「目立つ場所」や「空間の中心」、「広い壁」などの視界に入りやすい場所が最適です。

② 印象的なグリーンスタイルを選ぶ

「壁面緑化」や「人工樹木」など、印象の強いスタイルを選ぶと目を引きおすすめです。1カ所に「複数展示」したり、パネルの「ランダム展示」など、展示の工夫で見せ場を作るのも効果的です。

③ 空間全体のバランスを整える

空きスペースに「人工樹木」や、動線に「グリーンスタンド」、テーブルに「卓上ポット」などを設置していくと空間全体がまとまります。



グリーンで見せ場を作ると
空間の魅力がグッと上がります

オフィスや店舗など

「家具のある空間」は、グリーンをバランス良く配置する

① 空きスペースに配置する

まずは、四隅やデスク周りに配置していきましょう。フロア、テーブル上、壁面の「空きスペースをグリーンで埋める」要領で配置していきます。

② 目線の先にグリーンを取り入れる

一般的に緑視率10~15%の空間が居心地いい快適空間と言われています。壁面緑化、人工樹木、卓上ポットなど、スタイルの違うアイテムを散りばめることで、センスのいい空間が作れます。

③ 色やデザインを合わせる

自然を彷彿とさせるような緑やブラウン系のアースカラーで統一すると、空間になじみやすく居心地のいい雰囲気演出します。ポットの色を合わせたり、家具色と合わせたり、色の統一でまとまり良く見えます。



グリーンに囲まれた
リラックス空間が作れます

執務室やミーティングスペースなど

「オープンスペース」は、グリーンを区画作りや仕切りに使う

① 目的に合ったスタイルを選ぶ

「仕切り」「目隠し」「コーナー作り」など目的に合わせたパーテーションを選択します。面で仕切るパネルタイプやボックス型のプランタータイプなどデザインや条件からスタイルを選んでいきます。

② ゾーニングにはグリーンパーテーションがおすすめ

適度な距離や密にならない動線、プライベートスペースを作り出すことができます。テーブル毎に1台ずつ設置したり、テーブル周りに囲むように設置したり、手軽にゾーニングをすることが可能です。

③ 追加や変更で使いやすい空間にしていく

まずは、置いてみて、使い勝手を確認しながら、グリーン空間を作っていくのも良いと思います。移動ができるため、レイアウト変更も簡単です。



グリーン仕切りで
業務に集中できる環境が作れます

ホールやロビー・待合室など

「通路スペース」は、動線を意識して誘導や区画作りを使う

① 人の流れに沿って誘導したり、進入禁止として設置する

関係者以外立ち入り禁止エリアなど、人の流れの誘導に便利に使えます。移動の手軽さと、グリーン効果でストレス軽減にもつながります。

② ソファ周りなどの仕切りや区画作りとして設置する

人が集まる場所には、気軽に休憩できるスペースは不可欠です。休憩スペースのソファ横にグリーンを置くことでリラックス空間ができます。

③ 人が行き交う共有スペースをセンスアップ

目に入りやすい場所にさりげなくセンスのいいグリーン仕切りやグリーン装飾スタンドを設置するのがおすすめです。



人が行き交う場所で
ホスピタリティーある
明るい空間になります

トイレや洗面所など

「狭い空間」は、目線の高さに圧迫感のないものを設置する

① 壁面スペースを有効活用する

殺風景になりがちな壁面スペースには、アートパネル風グリーンや自然なしだれポットなどの小サイズがおすすめです。

② 複数枚並べるなど展示工夫でセンスアップ

アートパネルのように均等幅で並べたり、しだれグリーンをランダムに展示したり展示の工夫でオシャレに演出できます。

③ 目線の先にグリーンを取り入れる

「入り口周辺の隅」や「テーブル上」など動線や目線に合わせてグリーンを配置していくと居心地のいい空間が作れます。



目線にちょっとグリーンが
あるだけで癒されます